

Los precios internacionales de las materias primas reciben soporte al ajustarse a la baja la producción mundial de maíz y soya, sin embargo, a nivel nacional los precios se ven favorecidos por el tipo de cambio y registran contracciones del 2% para el maíz y sorgo y 3.4% para la pasta de soya.

RIESGOS.- los países productores mantienen la esperanza de que al termino de las festividades del año nuevo lunar China regrese con interés de compra, sin embargo hasta ahora el gobierno chino ha dado señales de que su inventario ha crecido y la oferta de producto en el país es buena, si no se materializan las compras esperadas los precios seguirían empujando a la baja.

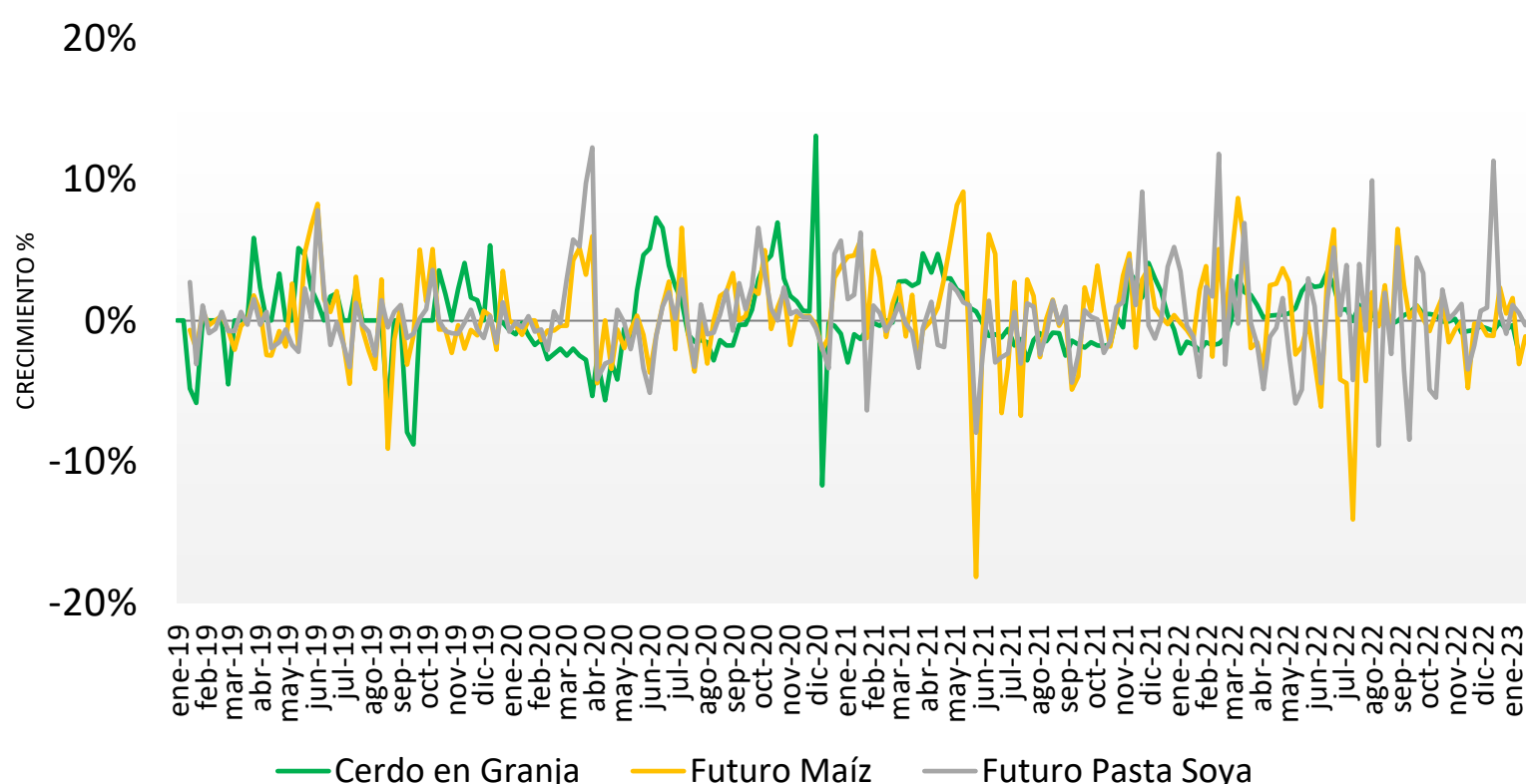
A nivel nacional la combinación entre la disminución estacional de demanda y los fuertes volúmenes de carne importada de EUA, provocan el descenso semanal de los precios, el cerdo en pie se contrae 2.35% , quedando en \$43.11 por kilo, mientras que la canal cae 2.31% para ubicarse en \$57.73 por kilo.

En EUA los precios siguen a la baja, luego de que han mantenido el ritmo de sacrificio y hay una buena oferta de producto, por lo que el precio de cerdo en pie disminuye en 4.47% semanal, llegando a los \$22.83 por kg y el precio de carne en canal se debilita en 3.9% con \$29.46.

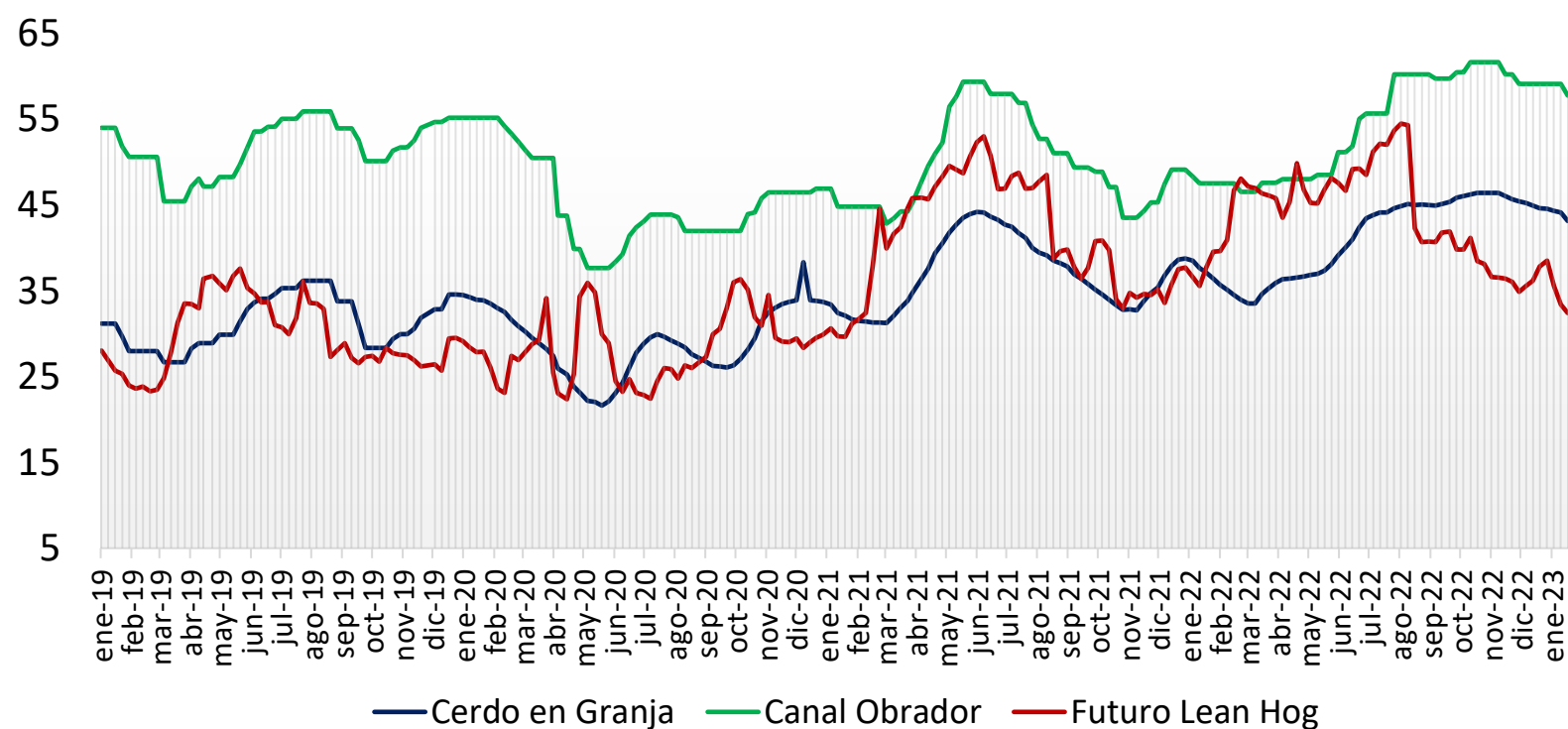
El precio promedio de cerdo en granja en México está 88.82% por encima del precio pagado en EUA, mientras que en el caso de carne en canal la diferencia es de 95.95%.

Precio de Mercado	Sem 03	Variación	
	Pesos/TM	Semanal	Anual
Maíz	6,793.53	-2.0%	5.4%
Pasta de Soya	11,605.33	-3.4%	4.7%
Sorgo	6,472.40	-2.1%	8.3%

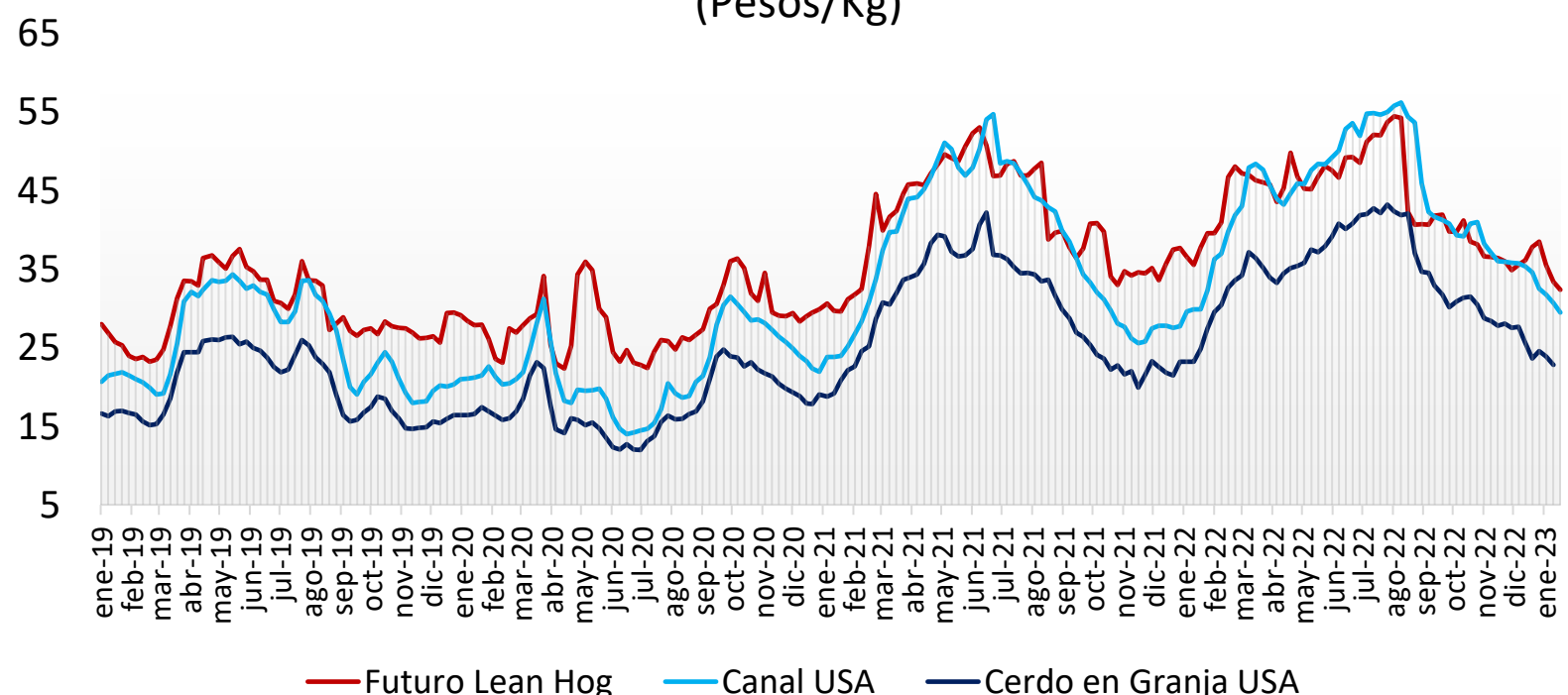
Ganado Porcino e Insumos



Precios Cerdo México (Pesos/Kg)

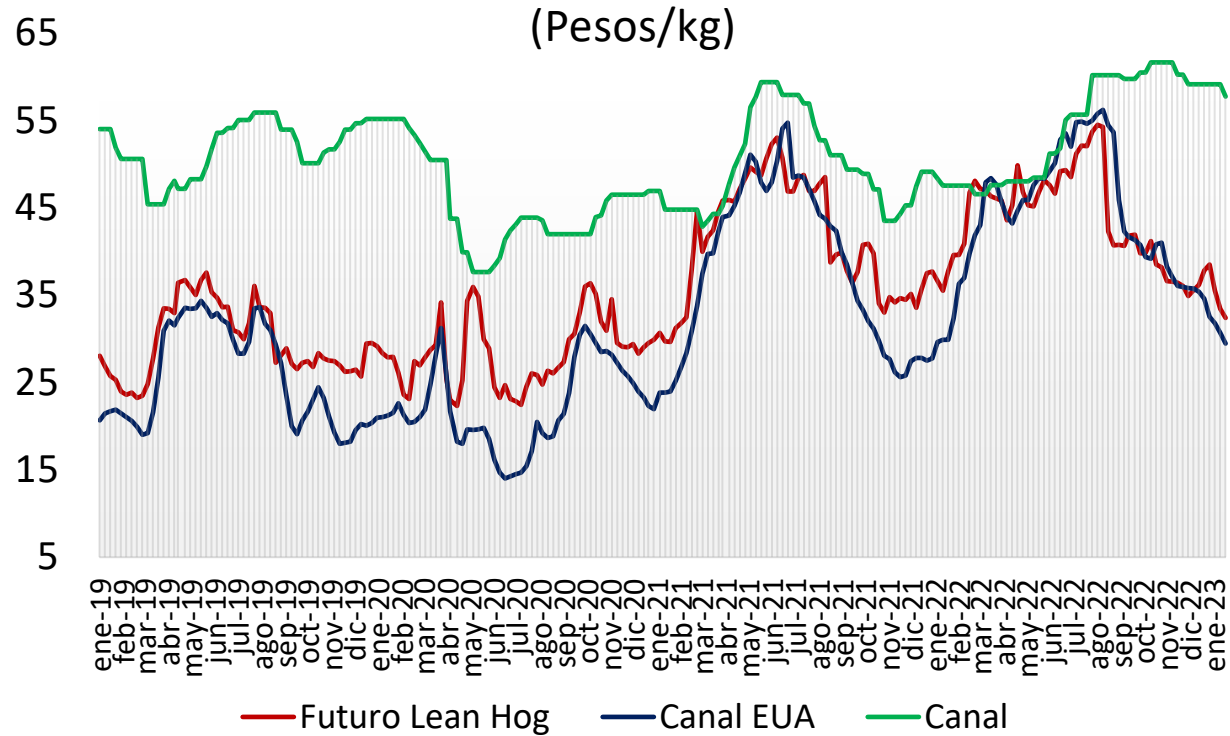
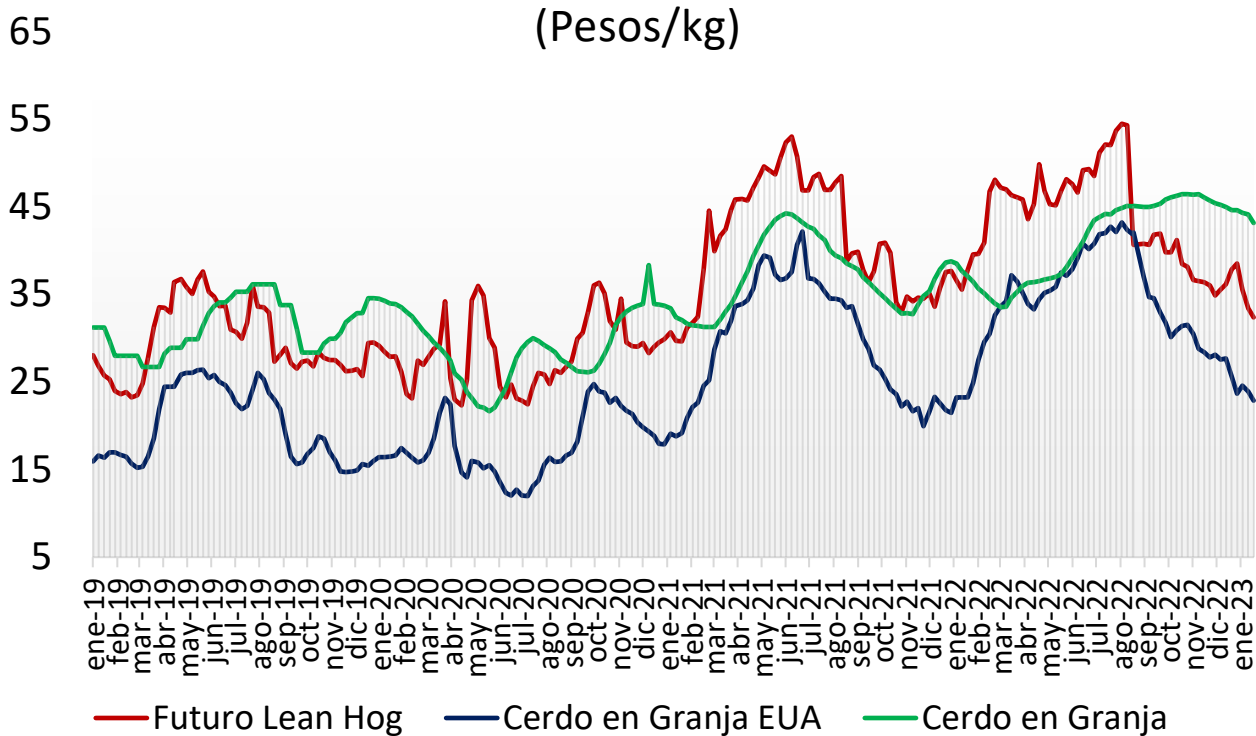


Precios Cerdo USA (Pesos/Kg)



Cerdo en Granja
(Pesos/kg)

Cerdo en Canal
(Pesos/kg)



comparativo de precios
carne de cerdo

	Diciembre de 2021	Diciembre de 2022	Semana		Variación (%)		
			09 - 13 ene/23	16 - 20 ene/23	Anual	Mensual	Semanal
Precios Físicos de Cerdo en Pie							
Cerdo en Granja ctvs/lb	48.33	61.01	56.84	54.99	13.8%	-9.9%	-3.3%
Cerdo en Granja \$/Kg	22.32	26.37	23.90	22.83	2.3%	-13.4%	-4.5%
Precios Futuros de Carne Canal							
Canal CME ctvs /lb	77.73	84.94	79.46	77.56	-0.2%	-8.7%	-2.4%
Canal CME \$/kg	35.90	36.72	33.27	32.23	-10.2%	-12.2%	-3.1%
Cerdo en Granja \$/kg							
Guanajuato	37.96	45.22	43.94	44.05	16.0%	-2.6%	0.2%
Jalisco	37.35	44.00	42.08	41.23	10.4%	-6.3%	-2.0%
Michoacán	37.09	44.09	42.63	41.98	13.2%	-4.8%	-1.5%
Nuevo León	34.76	43.13	43.22	41.62	19.7%	-3.5%	-3.7%
Puebla	38.28	46.57	45.64	42.73	11.6%	-8.2%	-6.4%
Querétaro	39.40	46.20	44.55	43.42	10.2%	-6.0%	-2.5%
Sonora	32.95	36.28	35.55	35.11	6.5%	-3.2%	-1.2%
Veracruz	39.46	47.75	47.53	46.55	18.0%	-2.5%	-2.1%
Yucatán	41.04	50.52	51.24	51.70	26.0%	2.3%	0.9%
Resto del País	37.63	46.24	45.65	43.31	15.1%	-6.3%	-5.1%
Canal Obrador \$/kg							
Centro	46.39	47.77	59.23	58.00	25.0%	21.4%	-2.1%
Centro Occidente	45.99	46.95	57.25	55.00	19.6%	17.1%	-3.9%
Noreste	45.96	46.30	56.80	55.00	19.7%	18.8%	-3.2%
Noroeste	46.12	46.56	58.00	56.00	21.4%	20.3%	-3.4%
Sur Sureste	47.46	49.51	60.75	60.00	26.4%	21.2%	-1.2%
En rastro CDMX (\$/kg)							
Cerdo en Pie SNIIM	40.00	40.75	46.80	46.50	0.0%	0.0%	-0.6%
Canal SNIIM	52.00	53.50	70.00	67.50	16.3%	14.1%	-3.6%
Cortes al mayoreo CDMX (\$/kg)							
Lomo	77.70	89.13	92.00	91.50	17.8%	2.7%	-0.5%
Chuleta	83.60	87.50	90.00	94.00	12.4%	7.4%	4.4%
Tocino	99.00	113.13	115.00	112.50	13.6%	-0.6%	-2.2%
Precio al Consumidor PROFECO CDMX (\$/kg)							
Lomo	113.87	125.56	126.14	128.49	12.8%	2.3%	1.9%
Chuleta	109.89	127.60	126.37	127.36	15.9%	-0.2%	0.8%
Tocino	354.31	406.38	391.12	407.25	14.9%	0.2%	4.1%