

En Argentina continúa el benéfico clima para la producción de maíz, gracias a un régimen de lluvias normalizado sobre buena parte de las zonas productoras, además de que los exportadores de ese país siguen acelerando sus ventas, anticipándose al aumento de los derechos de exportación, que pasarían del 13 al 15%, lo que provoca que el precio del maíz disminuya en 0.52% semanal. Para el caso de la pasta de soya el precio se reduce en 1.3% semanal debido al pronóstico de buenas lluvias para los próximos días en el norte y noreste de Brasil que llevaría algo de alivio a las regiones que vienen padeciendo déficit hídrico desde octubre.

**RIESGOS.-** Aun cuando las compras nacionales de carne de cerdo provenientes de EUA la semana 51 se registraron en un 11.4 mil tm, cifra menor en 9% respecto a la semana 50, los precios de cerdo en pie nacionales siguen débiles presionados por la presencia del producto importado.

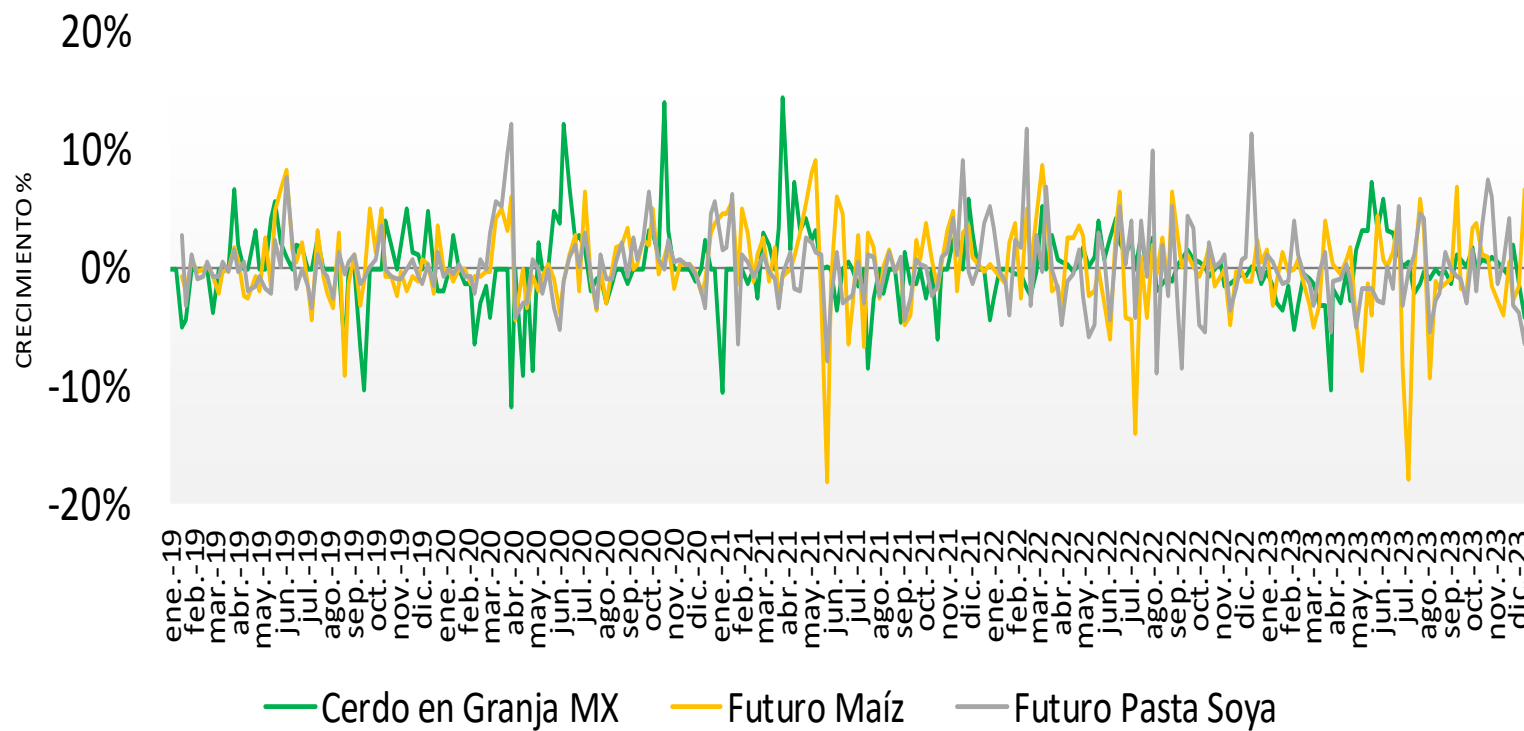
El precio promedio ponderado nacional de cerdo en pie se reduce en 1.41% semanal y llega a los \$34.85 pesos por kilo, el precio de carne en canal sigue en \$57.65 por kilo.

En EUA el precio de cerdo en pie se incrementa ligeramente en 0.27% con \$13.51, sin embargo, el precio de la canal sigue débil con una caída semanal del 5.4% con \$17.06 por kilo, debido a que la industria ha tenido sacrificios muy grandes y se han registrado mayores pesos en los animales, se espera que algunos productores estadounidenses comiencen a ofrecer a los animales alimento de mantenimiento, sin buscar aumentar severamente la ganancia de peso con el fin de reducir la productividad, esperando que el mercado reaccione y sus precios puedan despegar.

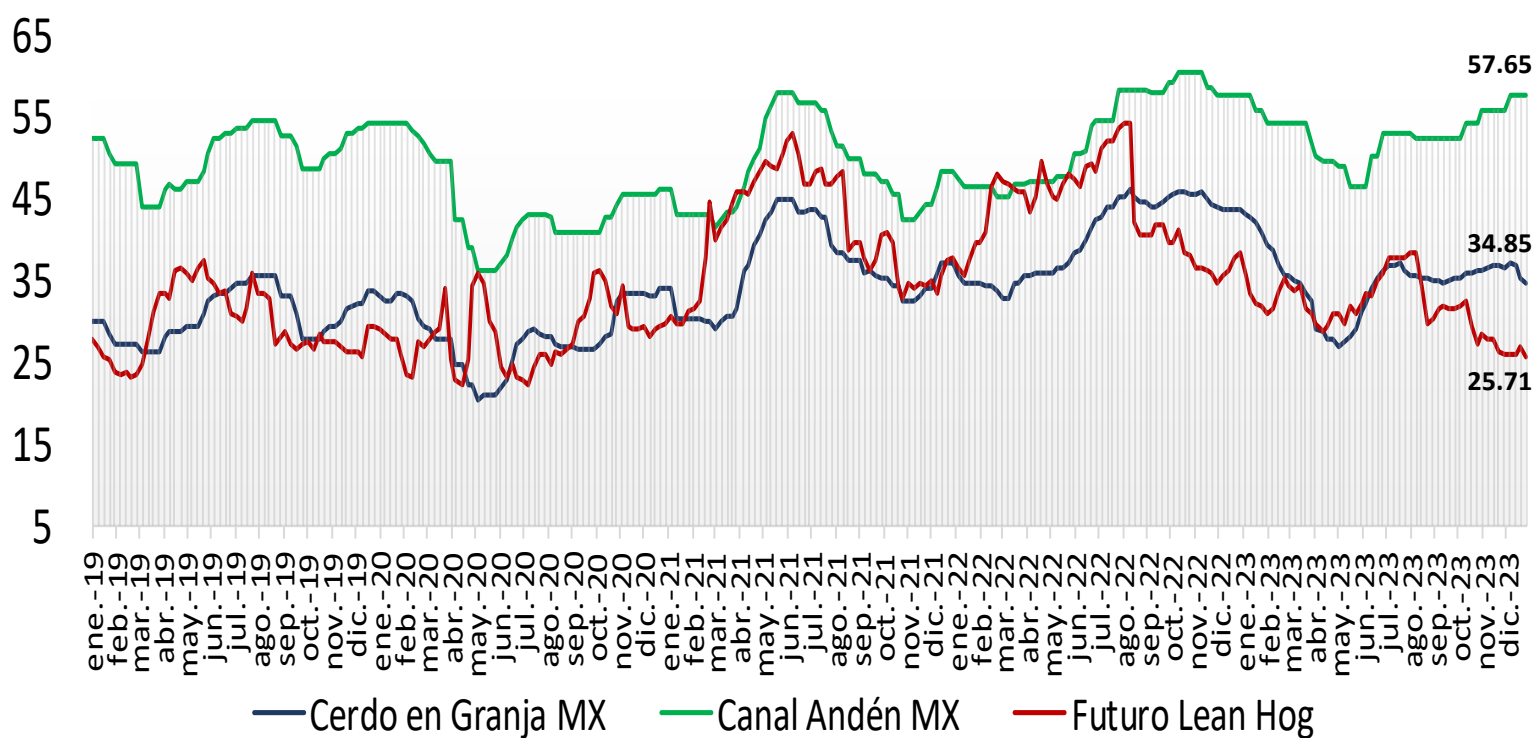
El precio promedio nacional ponderado de cerdo en pie en granja es mayor en 157.97% vs el precio pagado en EUA, mientras que en el caso de carne en canal la diferencia es de 237.86%.

Precio de Mercado	Sem 52	Variación	
	Pesos/TM	Semanal	Anual
<b>Maíz</b>	4,551.47	-0.52%	-36.43%
<b>Pasta de Soya</b>	9,053.33	-1.30%	-22.99%
<b>Sorgo</b>	4,307.60	-0.12%	-36.45%

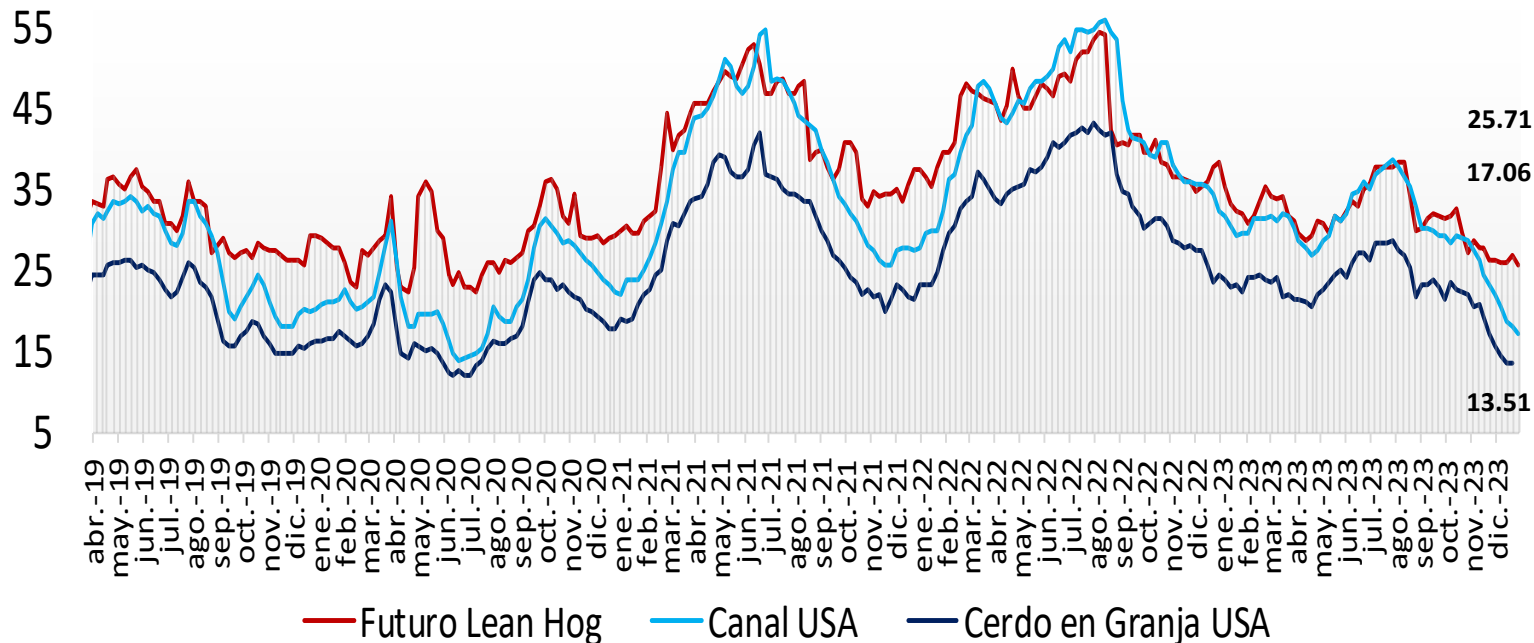
### Ganado Porcino e Insumos



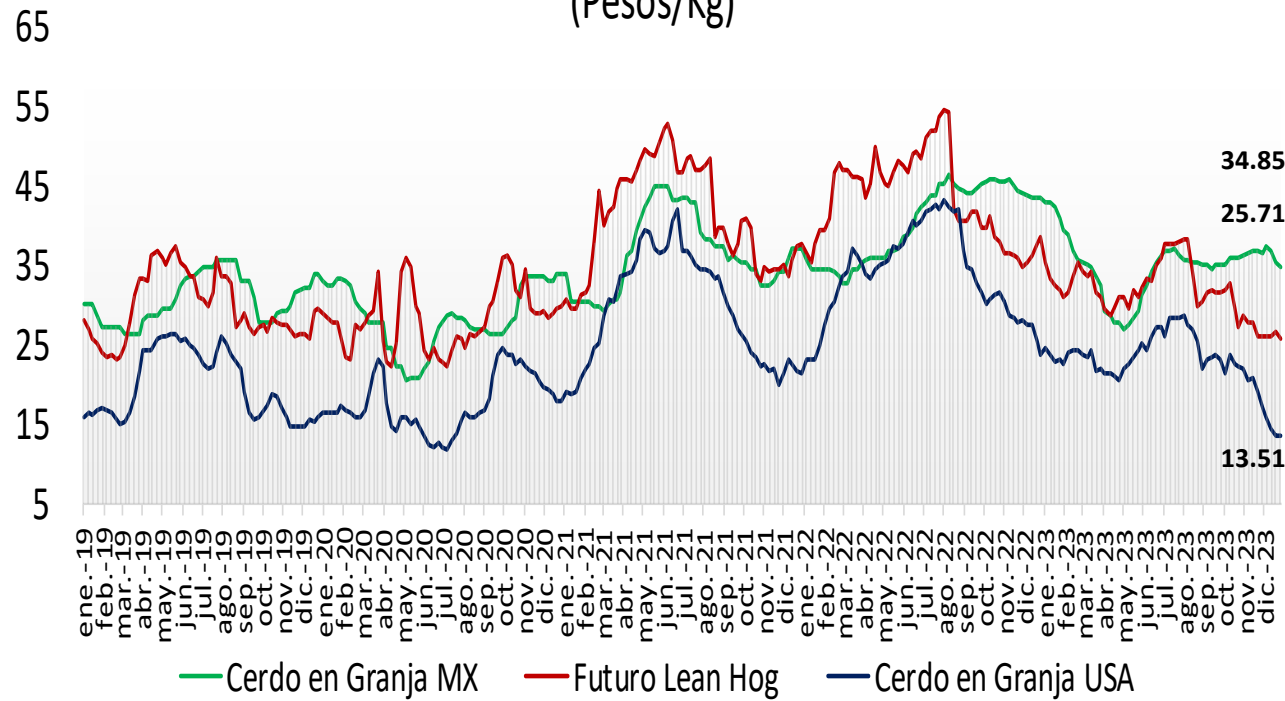
### Precios Cerdo México (Pesos/Kg)



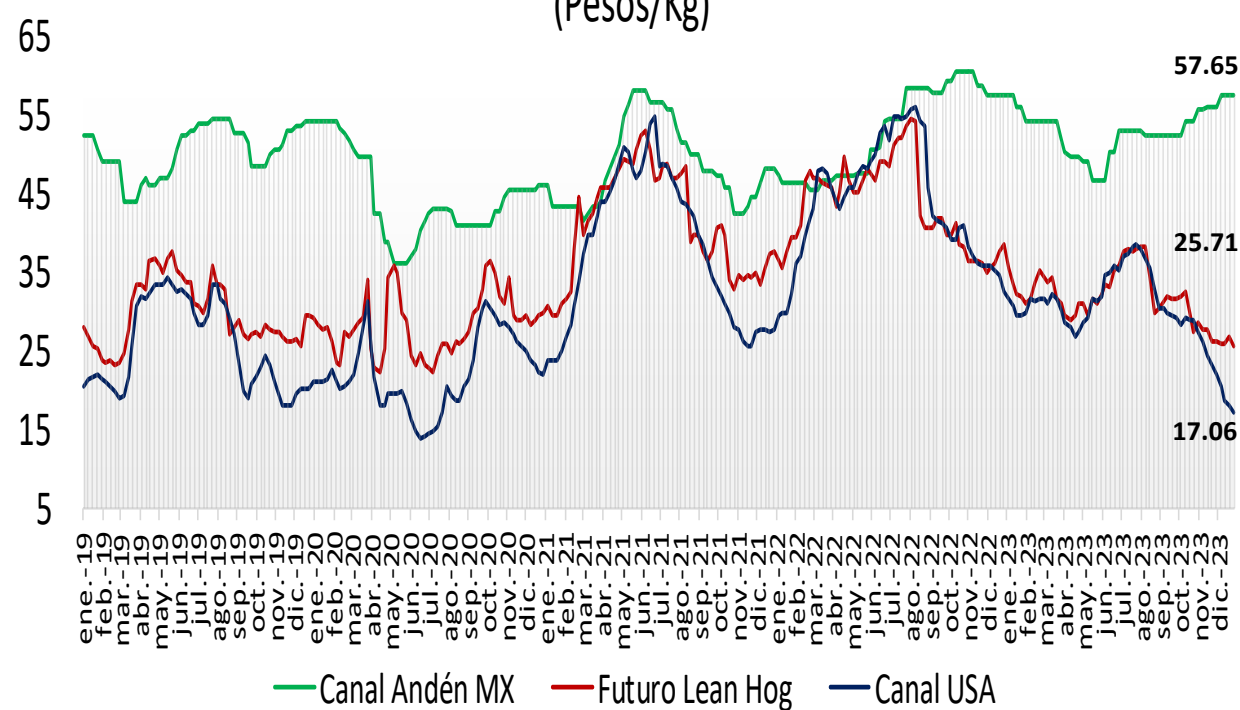
### Precios Cerdo USA (Pesos/Kg)



**Cerdo en Granja**  
(Pesos/Kg)



**Cerdo en Canal**  
(Pesos/Kg)



comparativo de precios **carne de cerdo**

	Noviembre de 2022	Noviembre de 2023	Semana		Variación (%)		
			18 - 22 dic/23	25 - 29 dic/23	Anual	Mensual	Semanal
<b>Precios Físicos de Cerdo en Pie</b>							
Cerdo en Granja ctvs/lb	67.25	51.61	35.69	36.17	● -46.2%	● -29.9%	● 1.3%
Cerdo en Granja \$/Kg	28.89	19.84	13.47	13.51	● -53.2%	● -31.9%	● 0.3%
<b>Precios Futuros de Carne Canal</b>							
Canal CME ctvs /lb	84.16	70.64	70.87	68.90	● -18.1%	● -2.5%	● -2.8%
Canal CME \$/kg	36.15	27.15	26.68	25.71	● -28.9%	● -5.3%	● -3.6%
<b>Cerdo en Granja \$/kg</b>							
Guanajuato	46.77	35.25	36.70	35.20	● -24.7%	● -0.1%	● -4.1%
Jalisco	45.79	35.00	34.20	34.00	● -25.7%	● -2.9%	● -0.6%
Michoacán	45.80	35.05	35.20	34.00	● -25.8%	● -3.0%	● -3.4%
Nuevo León	44.28	34.80	36.50	36.00	● -18.7%	● 3.4%	● -1.4%
Puebla	46.90	36.20	36.00	35.00	● -25.4%	● -3.3%	● -2.8%
Querétaro	47.32	39.25	41.00	41.00	● -13.4%	● 4.5%	● 0.0%
Sonora	39.95	30.91	30.95	30.45	● -23.8%	● -1.5%	● -1.6%
Veracruz	48.04	39.25	39.00	39.00	● -18.8%	● -0.6%	● 0.0%
Yucatán	48.35	42.00	40.00	40.00	● -17.3%	● -4.8%	● 0.0%
Ponderado Nacional	45.91	36.41	35.34	34.85	● -24.1%	● -4.3%	● -1.4%
<b>Canal Andén \$/kg</b>							
CDMX	59.00	53.00	56.50	56.50	● -4.2%	● 6.6%	● 0.0%
Guanajuato	58.70	52.38	57.00	57.00	● -2.9%	● 8.8%	● 0.0%
Guerrero	61.20	53.00	60.50	60.50	● -1.1%	● 14.2%	● 0.0%
Jalisco	56.00	50.25	56.50	56.50	● 0.9%	● 12.4%	● 0.0%
Estado de México	59.20	53.50	58.50	58.50	● -1.2%	● 9.3%	● 0.0%
Nuevo León	58.00	52.00	57.00	57.00	● -1.7%	● 9.6%	● 0.0%
Puebla	61.00	54.00	58.50	58.50	● -4.1%	● 8.3%	● 0.0%
Sinaloa	58.50	52.00	58.00	58.00	● -0.9%	● 11.5%	● 0.0%
Tabasco	62.00	55.00	59.50	59.50	● -4.0%	● 8.2%	● 0.0%
Veracruz	61.50	54.00	59.00	59.00	● -4.1%	● 9.3%	● 0.0%
Yucatán	57.00	56.00	58.00	58.00	● 1.8%	● 3.6%	● 0.0%
Ponderado Nacional	58.39	52.69	57.65	57.65	● -1.3%	● 9.4%	● 0.0%
<b>En rastro CDMX (\$/kg)</b>							
Cerdo en Pie SNIIM	48.15	39.95	39.55	39.25	● 0.0%	● 0.0%	● -0.8%
Canal SNIIM	64.00	56.50	60.00	60.00	● -18.5%	● -1.8%	● 0.0%
<b>Cortes al mayoreo CDMX (\$/kg)</b>							
Lomo	91.90	74.50	84.00	88.00	● -4.2%	● 18.1%	● 4.8%
Chuleta	88.80	79.80	77.50	77.50	● -12.7%	● -2.9%	● 0.0%
Tocino	115.10	101.10	96.00	96.50	● -16.2%	● -4.5%	● 0.5%
<b>Precio al Consumidor PROFECO CDMX (\$/kg)</b>							
Lomo	132.53	123.72	123.12	122.47	● -7.6%	● -1.0%	● -0.5%
Chuleta	130.75	120.22	118.69	117.66	● -10.0%	● -2.1%	● -0.9%
Tocino	390.94	434.38	426.50	434.00	● 11.0%	● -0.1%	● 1.8%

FUENTE: /IGCMA / SNIIM / PROFECO / PROFECO, TOCINO AHUMADO A GRANEL.