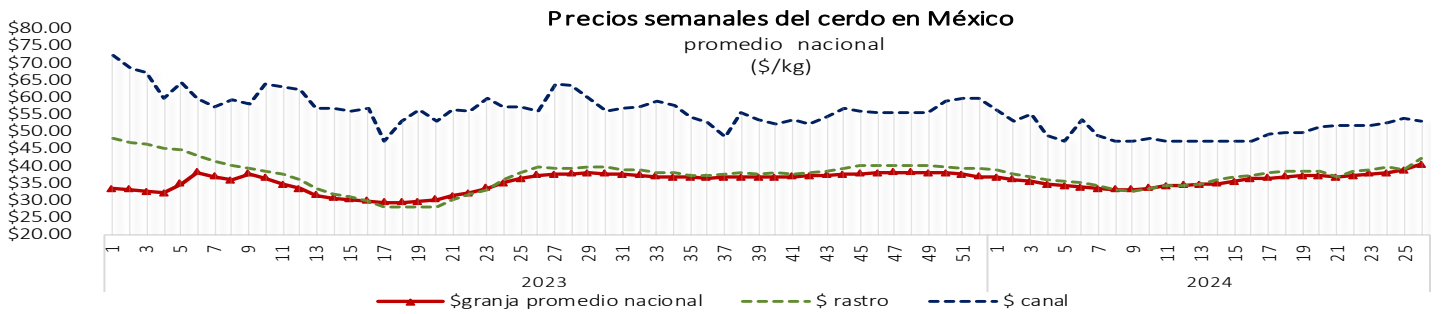
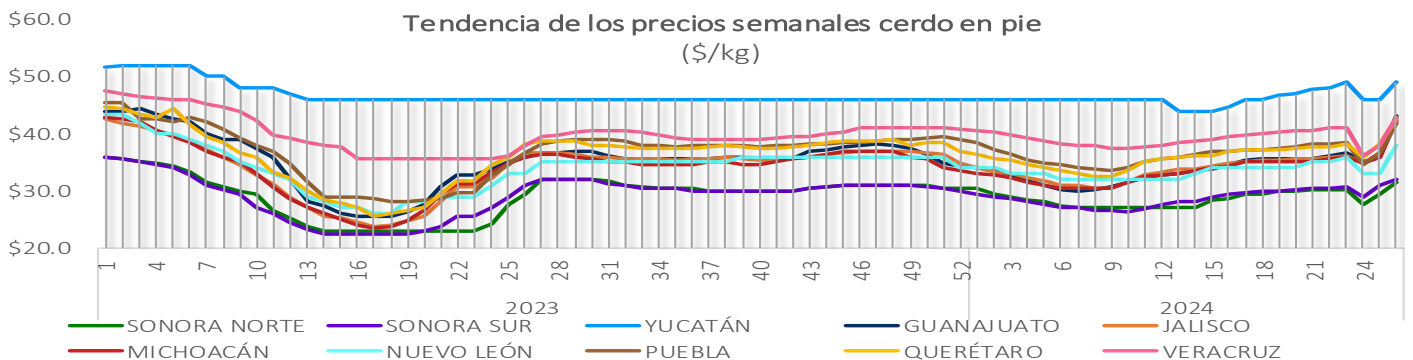




Precios del cerdo en México (promedio nacional \$/kg)										
Año	2023		2024		Variación					
Semana	26		26	25	Semanal			Anual		
Periodo	Último		Último	Anterior	Semanal		Anual			
	26-30 jun		24-28 jun	17-21 jun	(pesos)	(%)	(pesos)	(%)		
Granja	\$	37.40	\$40.44	\$38.75	⬆️	\$1.69	4.4%	⬆️	\$3.04	8.1%
Rastro SNIIM	\$	39.70	\$42.25	\$39.00	⬆️	\$3.25	8.3%	⬆️	\$2.55	6.4%
Canal SNIIM	\$	56.00	\$53.00	\$53.90	⬆️	-\$0.90	-1.7%	⬆️	-\$3.00	-5.4%



Precios del cerdo en granja (promedio por región \$/kg)										
Año	2023		2024		Variación					
Semana	26		26	25	Semanal			Anual		
Periodo	Último		Último	Anterior	Semanal		Anual			
	26-30 jun		24-28 jun	17-21 jun	(pesos)	(%)	(pesos)	(%)		
Guanajuato	\$	36.50	\$43.25	\$39.25	⬆️	\$4.00	10.2%	⬆️	\$6.75	18.5%
Jalisco	\$	36.67	\$43.00	\$38.53	⬆️	\$4.47	11.6%	⬆️	\$6.33	17.3%
Michoacán	\$	36.00	\$42.33	\$38.33	⬆️	\$4.00	10.4%	⬆️	\$6.33	17.6%
Nuevo León	\$	35.00	\$38.00	\$36.00	⬆️	\$2.00	5.6%	⬆️	\$3.00	8.6%
Puebla	\$	37.67	\$41.83	\$40.03	⬆️	\$1.80	4.5%	⬆️	\$4.16	11.0%
Querétaro	\$	38.50	\$42.60	\$40.33	⬆️	\$2.27	5.6%	⬆️	\$4.10	10.6%
Sonora	\$	31.67	\$31.67	\$33.66	⬆️	-\$1.99	-5.9%	↔️	\$0.00	0.0%
Veracruz	\$	38.83	\$42.83	\$42.33	⬆️	\$0.50	1.2%	⬆️	\$4.00	10.3%
Yucatán	\$	46.00	\$49.00	\$49.00	↔️	\$0.00	0.0%	⬆️	\$3.00	6.5%



Fuente: OPORMEX, con datos propios



Precios al mayoreo SNIIM
(\$/kg)

Año	2023	2024		Variación					
Semana	26	26	25	Semanal			Anual		
Periodo	Último	Último	Anterior	Semanal		Anual			
	26-30 jun	24-28 jun	17-21 jun	(pesos)	(%)	(pesos)	(%)		
Cabeza	\$ 26.80	\$28.27	\$27.27	↑ \$1.00	3.7%	↑ \$1.47	5.5%		
Chuleta ahumada	\$ 61.30	\$73.67	\$70.50	↑ \$3.17	4.5%	↑ \$12.37	20.2%		
Espinazo	\$ 57.27	\$59.13	\$55.73	↑ \$3.40	6.1%	↑ \$1.86	3.2%		
Lomo	\$ 77.43	\$84.27	\$77.80	↑ \$6.47	8.3%	↑ \$6.84	8.8%		
Pierna	\$ 62.93	\$66.07	\$60.87	↑ \$5.20	8.5%	↑ \$3.14	5.0%		

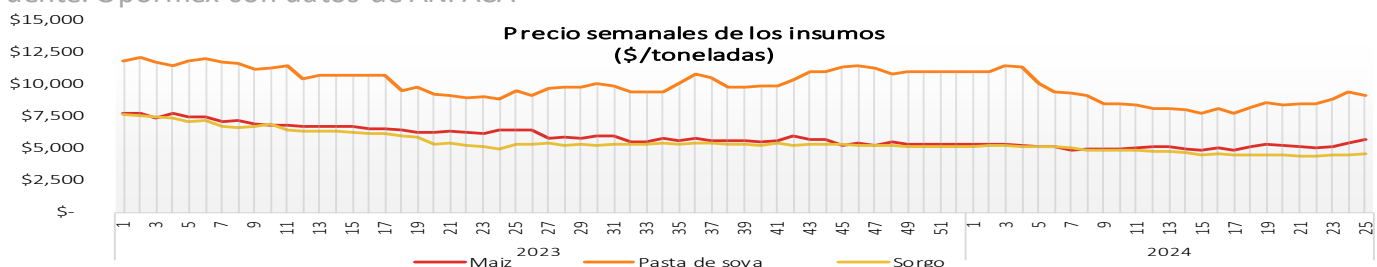
Precios al consumidor
(nacional PROFECO \$/kg)

Año	2023	2024		Variación					
Semana	26	26	25	Semanal			Anual		
Periodo	Último	Último	Anterior	Semanal		Anual			
	26-30 jun	24-28 jun	17-21 jun	(pesos)	(%)	(pesos)	(%)		
Cabeza	\$ 50.30	\$51.22	\$51.32	↓ -\$0.10	-0.2%	↑ \$0.92	1.8%		
Chuleta natural	\$ 101.26	\$112.81	\$110.62	↑ \$2.19	2.0%	↑ \$11.55	11.4%		
Entrecot ahumado	\$ 118.40	\$126.03	\$124.02	↑ \$2.01	1.6%	↑ \$7.63	6.4%		
Espinazo	\$ 100.14	\$94.54	\$97.27	↓ -\$2.73	-2.8%	↓ -\$5.60	-5.6%		
Lomo	\$ 127.22	\$127.71	\$129.09	↓ -\$1.38	-1.1%	↑ \$0.49	0.4%		
Manitas	\$ 59.96	\$65.40	\$65.50	↓ -\$0.10	-0.2%	↑ \$5.44	9.1%		
Milanesa	\$ 111.16	\$119.14	\$121.98	↓ -\$2.84	-2.3%	↑ \$7.98	7.2%		
Molida	\$ 112.39	\$111.97	\$115.86	↓ -\$3.90	-3.4%	↓ -\$0.42	-0.4%		
Pierna	\$ 79.41	\$82.14	\$80.82	↑ \$1.32	1.6%	↑ \$2.73	3.4%		

Precios de los insumos
(\$/kg)

Año	2023	2024		Variación					
Semana	26	26	25	Semanal			Anual		
Periodo	Último	Último	Anterior	Semanal		Anual			
	26-30 jun	24-28 jun	17-21 jun	(pesos)	(%)	(pesos)	(%)		
Maíz	\$ 6,500.00	\$5,430.00	\$5,750.00	↓ -\$320.0	-5.6%	↓ -\$1,070.0	-16.5%		
Pasta de Soya	\$ 9,160.00	\$9,050.00	\$9,170.00	↓ -\$120.0	-1.3%	↓ -\$110.0	-1.2%		
Sorgo	\$ 5,380.00	\$4,800.00	\$4,560.00	↑ \$240.0	5.3%	↓ -\$580.0	-10.8%		

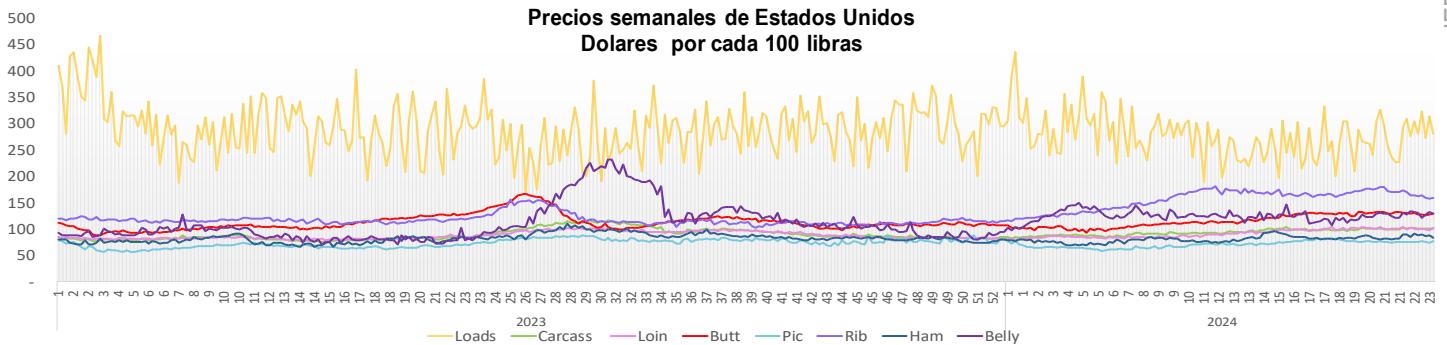
Fuente: Opormex con datos de ANFACA





Mercado de Estados Unidos (precio del cerdo dólares/libra)									
Año	2023	2024		Variación					
Semana	26	26	25	Semanal			Anual		
Periodo	Último	Último	Anterior	(pesos)		(%)	(pesos)		(%)
	26-30 jun	24-28 jun	17-21 jun						
(Carcass) Weighted Average Price	\$ 93.33	\$88.54	\$87.48	↑	\$1.06	1.2%	↓	-\$4.79	-5.1%
LIVE HOG									
Carcass, Prior Day		\$96.46	\$98.83	↓	-\$2.37	-2.4%			
Dorchester		\$66.00	\$66.00	↔	\$0.00	0.0%			
Illinois		\$62.00	\$62.00	↔	\$0.00	0.0%			
Primal Cutout*									
Loads	\$ 242.30	\$254.33	\$292.39	↓	-\$38.06	-13.0%	↑	\$12.02	5.0%
Carcass	\$ 100.83	\$96.29	\$98.30	↓	-\$2.01	-2.0%	↓	-\$4.54	-4.5%
Loin	\$ 96.29	\$95.65	\$98.67	↓	-\$3.02	-3.1%	↓	-\$0.64	-0.7%
Butt	\$ 165.05	\$125.83	\$128.54	↓	-\$2.70	-2.1%	↓	-\$39.22	-23.8%
Picnic	\$ 83.03	\$73.70	\$74.80	↓	-\$1.10	-1.5%	↓	-\$9.33	-11.2%
Rib	\$ 152.31	\$152.23	\$157.15	↓	-\$4.93	-3.1%	↓	-\$0.09	-0.1%
Ham	\$ 87.12	\$86.61	\$85.17	↑	\$1.44	1.7%	↓	-\$0.51	-0.6%
Belly	\$ 109.75	\$117.14	\$121.81	↓	-\$4.66	-3.8%	↑	\$7.39	6.7%

Fuente: Opormex con datos de porkcheckoff y United States Department of Agriculture (USDA)
Nota: * Dólares por cada 100 libras



FUTURES-QUOTES Lean Hog CIERRE CME (MIÉRCOLES 19/06/2024)									
Lean Hog	89.800	+0.025	(+0.03%)					17,747	
HEQ4	LAST	CHANGE		PRIOR SETTLE	OPEN	HIGH	LOW	VOLUME	UPDATED
JUL 2024	89.900	+0.525	(+0.59%)	89.225	89.250	90.075	89.250	5,744	13:04:58 CT
HEN4									03-jul-24
AUG 2024	89.800	0.025	(+0.03%)	89.775	89.775	90.450	89.225	17,747	13:04:56CT
HEQ4									03-jul-24
OCT 2024	74.150	-0.125	(-0.17%)	74.275	74.300	74.925	73.550	12,825	13:04:55 CT
HEV4									03-jul-24
DEC 2024	67.975	-0.225	(-0.33%)	68.200	68.500	68.600	67.425	7,557	13:04:55 CT
HEZ4									03-jul-24

Fuente: tomado de CME Group