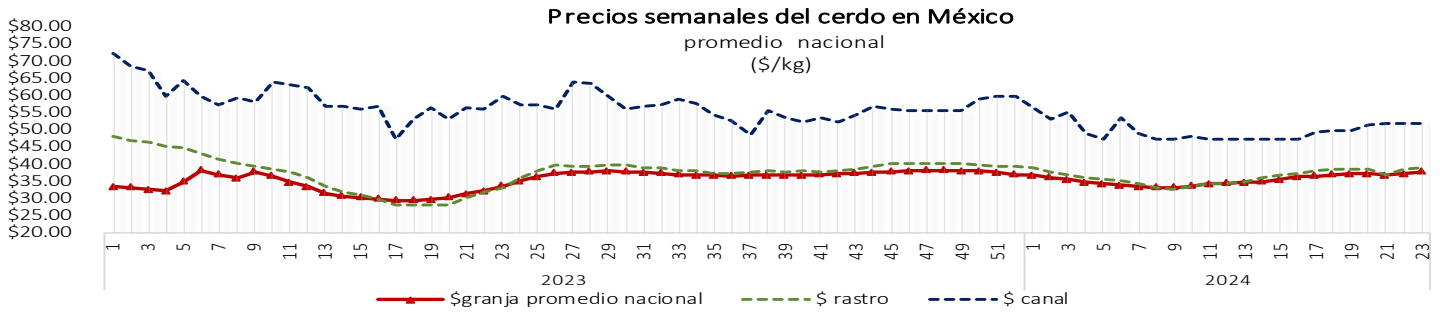




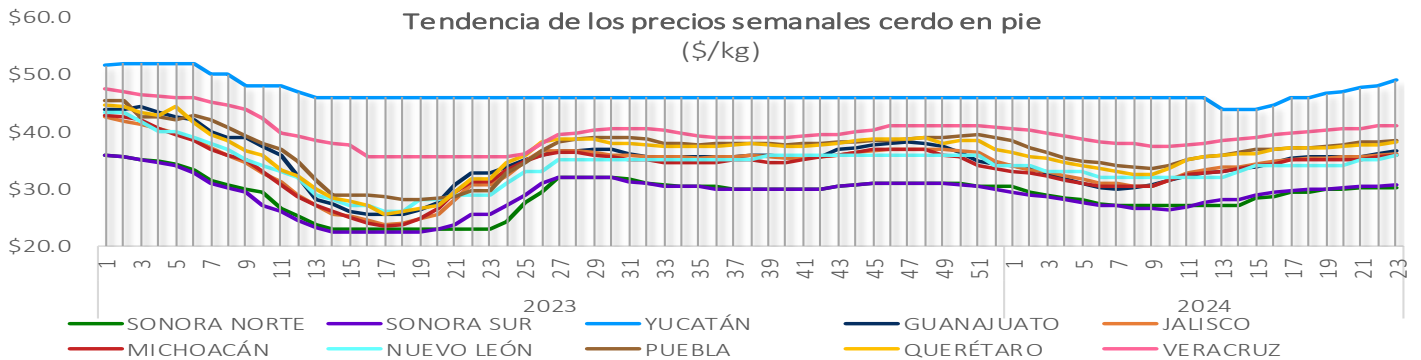
Precios del cerdo en México
(promedio nacional \$/kg)

Año	2023		2024		Variación							
	Semana 24		Semana 24		Semana 24		Semana 23					
	Último		Último		Semanal		Anual					
Periodo	12-16 jun		10-14 jun		(pesos)		(pesos)					
			Anterior		Anterior		Anterior					
			03-07 jun		Anterior		Anterior					
Granja	\$	35.10	\$	37.95	\$	37.72	⬆️	\$0.23	0.6%	⬆️	\$2.85	8.1%
Rastro SNIIM	\$	36.05	\$	39.83	\$	39.10	⬆️	\$0.73	1.9%	⬆️	\$3.78	10.5%
Canal SNIIM	\$	57.20	\$	52.80	\$	52.00	⬆️	\$0.80	1.5%	⬆️	-\$4.40	-7.7%



Precios del cerdo en granja
(promedio por región \$/kg)

Año	2023		2024		Variación							
	Semana 24		Semana 24		Semana 24		Semana 23					
	Último		Último		Semanal		Anual					
Periodo	12-16 jun		10-14 jun		(pesos)		(pesos)					
			Anterior		Anterior		Anterior					
			03-07 jun		Anterior		Anterior					
Guanajuato	\$	35.47	\$	37.75	\$	36.63	⬆️	\$1.12	3.1%	⬆️	\$2.28	6.4%
Jalisco	\$	35.31	\$	36.67	\$	36.17	⬆️	\$0.50	1.4%	⬆️	\$1.36	3.9%
Michoacán	\$	34.98	\$	36.50	\$	36.00	⬆️	\$0.50	1.4%	⬆️	\$1.52	4.3%
Nuevo León	\$	34.45	\$	36.00	\$	36.00	↔️	\$0.00	0.0%	⬆️	\$1.55	4.5%
Puebla	\$	37.66	\$	38.80	\$	38.60	⬆️	\$0.20	0.5%	⬆️	\$1.14	3.0%
Querétaro	\$	37.33	\$	38.67	\$	38.13	⬆️	\$0.54	1.4%	⬆️	\$1.34	3.6%
Sonora	\$	28.26	\$	30.77	\$	30.63	⬆️	\$0.14	0.5%	⬆️	\$2.51	8.9%
Veracruz	\$	40.21	\$	41.67	\$	41.17	⬆️	\$0.50	1.2%	⬆️	\$1.46	3.6%
Yucatán	\$	46.55	\$	49.00	\$	49.00	↔️	\$0.00	0.0%	⬆️	\$2.45	5.3%



Fuente: OPORMEX, con datos propios



Precios al mayoreo SNIIM
(\$/kg)

Año	2023	2024		Variación					
	Semana 24	24	23	Semanal			Anual		
	Último 12-16 jun	Último 10-14jun	Anterior 03-07 jun	(pesos)		(%)	(pesos)		(%)
Cabeza	\$ 26.80	\$27.77	\$28.13	↓	-\$0.36	-1.3%	↑	\$0.97	3.6%
Chuleta ahumada	\$ 60.30	\$70.50	\$69.00	↑	\$1.50	2.2%	↑	\$10.20	16.9%
Espinazo	\$ 51.53	\$55.73	\$54.73	↑	\$1.00	1.8%	↑	\$4.20	8.2%
Lomo	\$ 68.13	\$77.80	\$77.60	↑	\$0.20	0.3%	↑	\$9.67	14.2%
Pierna	\$ 56.80	\$60.87	\$60.80	↑	\$0.07	0.1%	↑	\$4.07	7.2%

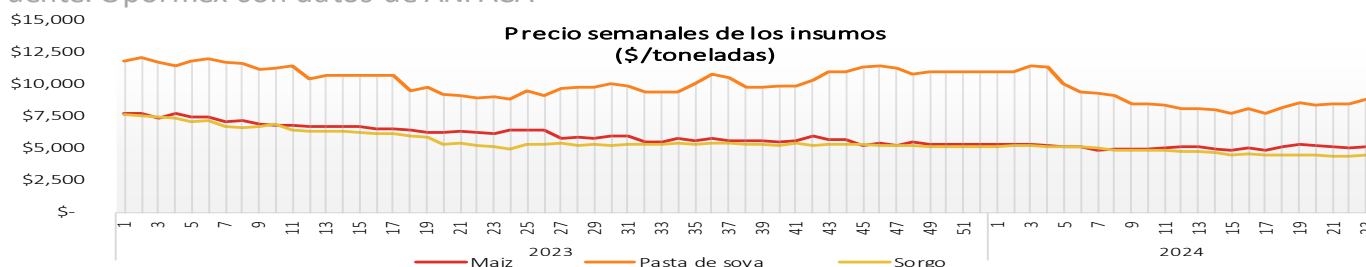
Precios al consumidor
(nacional PROFECO \$/kg)

Año	2023	2024		Variación					
	Semana 24	24	23	Semanal			Anual		
	Último 12-16 jun	Último 10-14jun	Anterior 03-07 jun	(pesos)		(%)	(pesos)		(%)
Cabeza	\$ 48.96	\$51.55	\$50.71	↑	\$0.84	1.6%	↑	\$2.59	5.3%
Chuleta natural	\$ 101.14	\$113.04	\$113.10	↓	-\$0.06	-0.1%	↑	\$11.90	11.8%
Entrecot ahumado	\$ 114.53	\$124.01	\$121.97	↑	\$2.04	1.7%	↑	\$9.48	8.3%
Espinazo	\$ 95.69	\$95.86	\$95.01	↑	\$0.85	0.9%	↑	\$0.17	0.2%
Lomo	\$ 124.73	\$130.69	\$126.81	↑	\$3.88	3.1%	↑	\$5.96	4.8%
Manitas	\$ 58.55	\$65.97	\$65.06	↑	\$0.91	1.4%	↑	\$7.42	12.7%
Milanesa	\$ 113.33	\$122.38	\$117.92	↑	\$4.46	3.8%	↑	\$9.05	8.0%
Molida	\$ 108.29	\$115.20	\$109.84	↑	\$5.36	4.9%	↑	\$6.91	6.4%
Pierna	\$ 75.58	\$81.71	\$80.85	↑	\$0.86	1.1%	↑	\$6.13	8.1%

Precios de los insumos
(\$/kg)

Año	2023	2024		Variación					
	Semana 24	24	23	Semanal			Anual		
	Último 12-16 jun	Último 10-14jun	Anterior 03-07 jun	(pesos)		(%)	(pesos)		(%)
Maíz	\$ 6,430.00	\$5,450.00	\$5,150.00	↑	\$300.0	5.8%	↓	-\$980.0	-15.2%
Pasta de Soya	\$ 8,880.00	\$9,400.00	\$8,900.00	↑	\$500.0	5.6%	↑	\$520.0	5.9%
Sorgo	\$ 4,950.00	\$4,530.00	\$4,550.00	↓	-\$20.00	-0.4%	↓	-\$420.0	-8.5%

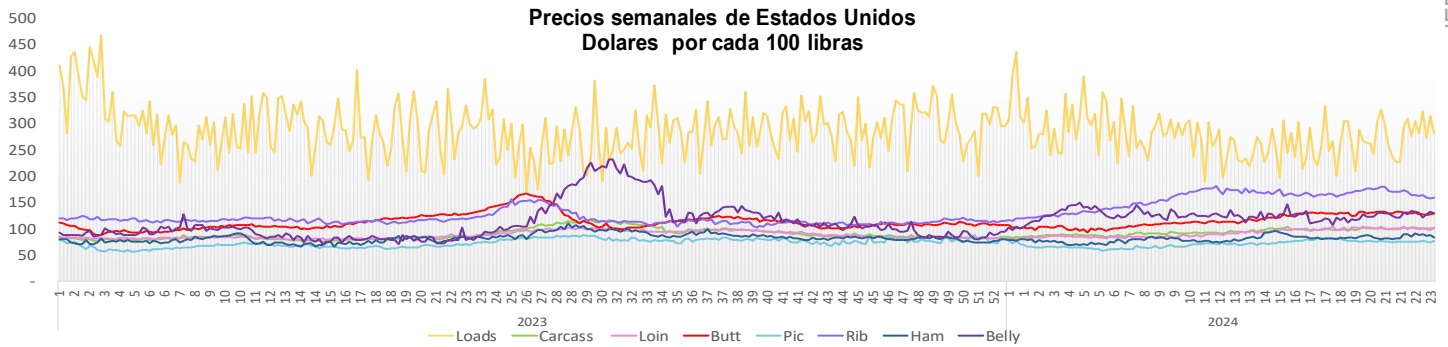
Fuente: Opormex con datos de ANFACA





Mercado de Estados Unidos (precio del cerdo dólares/libra)									
Año	2023	2024		Variación					
Semana	24	24	23	Semanal			Anual		
Periodo	Último	Último	Anterior	(pesos)	(%)	(pesos)	(%)	(pesos)	(%)
	12-16 jun	10-14jun	03-07 jun						
(Carcass) Weighted Average Price	\$ 92.02	\$87.63	\$87.81	🔴	-\$0.18	-0.2%	🔴	-\$4.39	-4.8%
LIVE HOG									
Carcass, Prior Day		\$101.31	\$102.96	🔴	-\$1.65	-1.6%			
Dorchester		\$59.00	\$55.00	🟢	\$4.00	7.3%			
Illinois		\$62.00	\$61.80	🟢	\$0.20	0.3%			
Primal Cutout*									
Loads	\$ 310.78	\$307.91	\$294.96	🟢	\$12.95	4.4%	🔴	-\$2.87	-0.9%
Carcass	\$ 90.13	\$100.29	\$100.82	🔴	-\$0.53	-0.5%	🟢	\$10.16	11.3%
Loin	\$ 88.58	\$100.76	\$100.12	🟢	\$0.64	0.6%	🟢	\$12.18	13.8%
Butt	\$ 139.16	\$126.73	\$127.87	🔴	-\$1.14	-0.9%	🔴	-\$12.43	-8.9%
Picnic	\$ 74.94	\$75.11	\$75.84	🔴	-\$0.73	-1.0%	🟢	\$0.17	0.2%
Rib	\$ 126.96	\$157.34	\$160.85	🔴	-\$3.51	-2.2%	🟢	\$30.38	23.9%
Ham	\$ 82.75	\$85.21	\$87.88	🔴	-\$2.67	-3.0%	🟢	\$2.46	3.0%
Belly	\$ 92.78	\$130.05	\$128.47	🟢	\$1.58	1.2%	🟢	\$37.27	40.2%

Fuente: Opormex con datos de porkcheckoff y United States Department of Agriculture (USDA)
Nota: * Dólares por cada 100 libras



FUTURES-QUOTES Lean Hog CIERRE CME (MIÉRCOLES 19/06/2024)									
Lean Hog	91.375	-0.500	(+0.54%)					22,559	
HEQ4	LAST	CHANGE		PRIOR SETTLE	OPEN	HIGH	LOW	VOLUME	UPDATED
JUL 2024	94.050	-1.325	(-1.39%)	-	95.350	95.525	93.650	20,960	20:24:20 CT 18-jun-24
HEN4									
AUG 2024	91.375	-0.500	(-0.54%)	-	91.750	92.425	90.650	22,559	20:24:20 CT 18-jun-24
HEQ4									
OCT 2024	78.150	-0.075	(-0.10%)	-	78.350	78.750	77.425	12,533	20:24:20 CT 18-jun-24
HEV4									
DEC	72.150	+0.250	(+0.35%)	-	71.950	72.675	71.450	5,434	20:24:20 CT 18-jun-24
HEZ4									

Fuente: tomado de CME Group