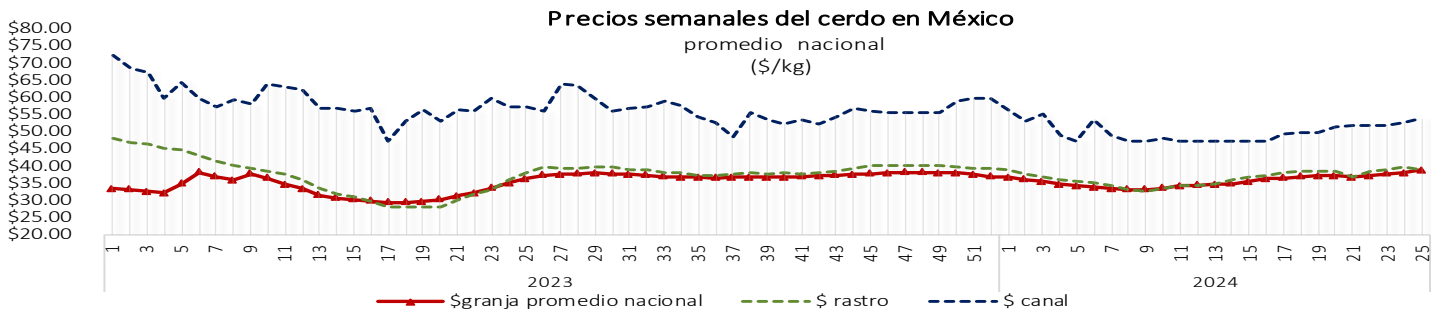




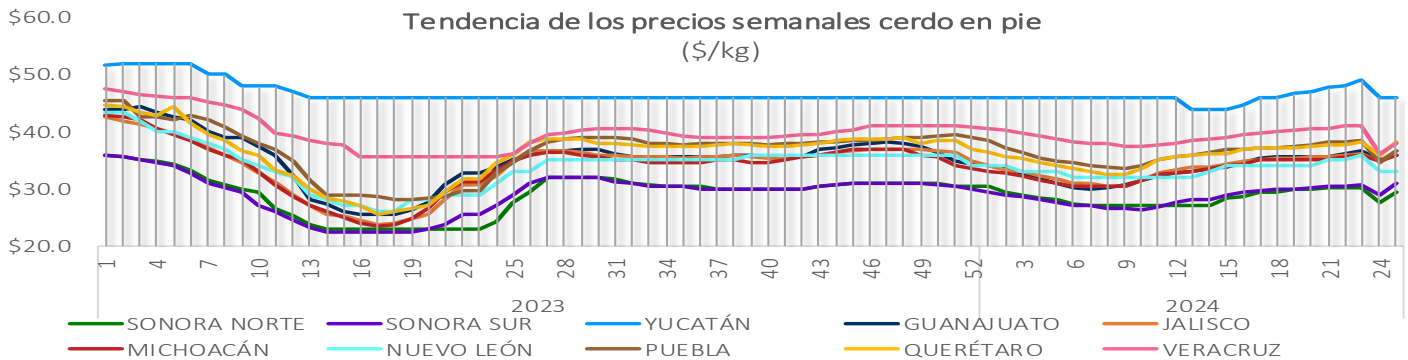
Precios del cerdo en México
(promedio nacional \$/kg)

Año	2023		2024		Variación					
	Semana 25		Semana 24		Semanal			Anual		
	Último	Último	Último	Anterior	(pesos) (%)		(pesos) (%)			
Periodo	19-23 jun	17-24 jun	10-14jun							
Granja	\$ 36.35	\$38.75	\$37.95	▲	\$0.80	2.1%	▲	\$2.40	6.6%	
Rastro SNIIM	\$ 25.00	\$39.00	\$39.83	▼	-\$0.83	-2.1%	▲	\$14.00	56.0%	
Canal SNIIM	\$ 57.40	\$53.90	\$52.80	▲	\$1.10	2.1%	▼	-\$3.50	-6.1%	



Precios del cerdo en granja
(promedio por región \$/kg)

Año	2023		2024		Variación					
	Semana 25		Semana 24		Semanal			Anual		
	Último	Último	Último	Anterior	(pesos) (%)		(pesos) (%)			
Periodo	19-23 jun	17-24 jun	10-14jun							
Guanajuato	\$ 35.85	\$39.25	\$37.75	▲	\$1.50	4.0%	▲	\$3.40	9.5%	
Jalisco	\$ 36.56	\$38.26	\$36.67	▲	\$1.59	4.3%	▲	\$1.70	4.6%	
Michoacán	\$ 35.83	\$38.33	\$36.50	▲	\$1.83	5.0%	▲	\$2.50	7.0%	
Nuevo León	\$ 33.00	\$36.00	\$36.00	↔	\$0.00	0.0%	▲	\$3.00	9.1%	
Puebla	\$ 36.67	\$40.03	\$38.80	▲	\$1.23	3.2%	▲	\$3.36	9.2%	
Querétaro	\$ 38.30	\$40.33	\$38.67	▲	\$1.66	4.3%	▲	\$2.03	5.3%	
Sonora	\$ 31.00	\$31.80	\$30.77	▲	\$1.03	3.3%	▲	\$0.80	2.6%	
Veracruz	\$ 37.83	\$42.33	\$41.67	▲	\$0.66	1.6%	▲	\$4.50	11.9%	
Yucatán	\$ 46.00	\$49.00	\$49.00	↔	\$0.00	0.0%	▲	\$3.00	6.5%	



Fuente: OPORMEX, con datos propios



Precios al mayoreo SNIIM
(\$/kg)

Año	2023	2024		Variación						
Semana	25	25	24	Semanal		Anual				
Periodo	Último	Último	Anterior							
	19-23 jun	17-24 jun	10-14jun	(pesos)	(%)	(pesos)	(%)			
Cabeza	\$ 26.80	\$27.27	\$27.77	⬇️	-\$0.50	-1.8%	⬆️	\$0.47	1.7%	
Chuleta ahumada	\$ 60.30	\$70.50	\$70.50	➡️	\$0.00	0.0%	⬆️	\$10.20	16.9%	
Espinazo	\$ 51.53	\$55.73	\$55.73	➡️	\$0.00	0.0%	⬆️	\$4.20	8.2%	
Lomo	\$ 68.13	\$77.80	\$77.80	➡️	\$0.00	0.0%	⬆️	\$9.67	14.2%	
Pierna	\$ 56.80	\$60.87	\$60.87	➡️	\$0.00	0.0%	⬆️	\$4.07	7.2%	

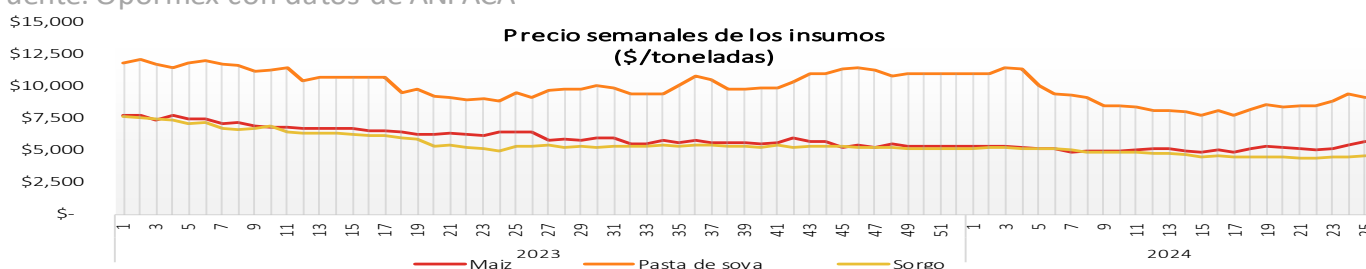
Precios al consumidor
(nacional PROFECO \$/kg)

Año	2023	2024		Variación						
Semana	25	25	24	Semanal		Anual				
Periodo	Último	Último	Anterior							
	19-23 jun	17-24 jun	10-14jun	(pesos)	(%)	(pesos)	(%)			
Cabeza	\$ 49.71	\$51.32	\$51.55	⬇️	-\$0.23	-0.4%	⬆️	\$1.61	3.2%	
Chuleta natural	\$ 101.43	\$110.62	\$113.04	⬇️	-\$2.42	-2.1%	⬆️	\$9.19	9.1%	
Entrecot ahumado	\$ 118.77	\$124.02	\$124.01	⬆️	\$0.01	0.0%	⬆️	\$5.25	4.4%	
Espinazo	\$ 96.30	\$97.27	\$95.86	⬆️	\$1.41	1.5%	⬆️	\$0.96	1.0%	
Lomo	\$ 126.46	\$129.09	\$130.69	⬇️	-\$1.60	-1.2%	⬆️	\$2.63	2.1%	
Manitas	\$ 59.33	\$65.50	\$65.97	⬇️	-\$0.47	-0.7%	⬆️	\$6.17	10.4%	
Milanesa	\$ 114.73	\$121.98	\$122.38	⬇️	-\$0.40	-0.3%	⬆️	\$7.24	6.3%	
Molida	\$ 110.88	\$115.86	\$115.20	⬆️	\$0.66	0.6%	⬆️	\$4.99	4.5%	
Pierna	\$ 77.36	\$80.82	\$81.71	⬇️	-\$0.89	-1.1%	⬆️	\$3.46	4.5%	

Precios de los insumos
(\$/kg)

Año	2023	2024		Variación						
Semana	25	25	24	Semanal		Anual				
Periodo	Último	Último	Anterior							
	19-23 jun	17-24 jun	10-14jun	(pesos)	(%)	(pesos)	(%)			
Maíz	\$ 6,450.00	\$6,450.00	\$5,450.00	⬆️	\$1,000.0	18.3%	➡️	\$0.0	0.0%	
Pasta de Soya	\$ 9,500.00	\$9,500.00	\$9,400.00	⬆️	\$100.0	1.1%	➡️	\$0.0	0.0%	
Sorgo	\$ 5,350.00	\$5,350.00	\$4,530.00	⬆️	\$820.00	18.1%	➡️	\$0.0	0.0%	

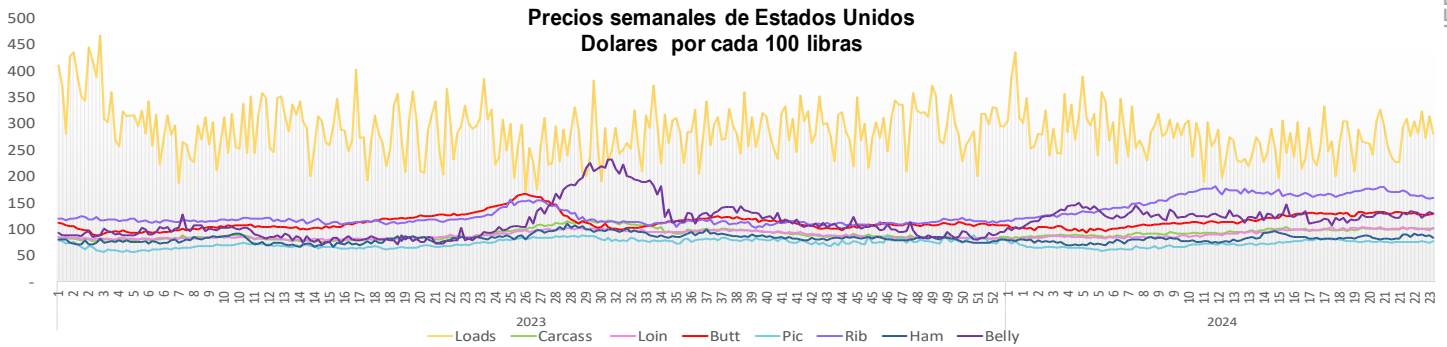
Fuente: Opormex con datos de ANFACA





Mercado de Estados Unidos (precio del cerdo dólares/libra)									
Año	2023	2024		Variación					
Semana	25	25	24	Semanal			Anual		
Periodo	Último	Último	Anterior	(pesos)		(%)	(pesos)		(%)
	19-23 jun	17-24 jun	10-14 jun						
(Carcass) Weighted Average Price	\$ 94.91	\$87.48	\$87.63	⬇️	-\$0.15	-0.2%	⬇️	-\$7.43	-7.8%
LIVE HOG									
Carcass, Prior Day		\$98.83	\$101.31	⬇️	-\$2.48	-2.4%			
Dorchester		\$66.00	\$59.00	⬆️	\$7.00	11.9%			
Illinois		\$62.00	\$62.00	↔️	\$0.00	0.0%			
Primal Cutout*									
Loads	\$ 258.15	\$292.39	\$307.91	⬇️	-\$15.52	-5.0%	⬆️	\$34.23	13.3%
Carcass	\$ 96.12	\$98.30	\$100.29	⬇️	-\$1.99	-2.0%	⬆️	\$2.18	2.3%
Loin	\$ 92.42	\$98.67	\$100.76	⬇️	-\$2.09	-2.1%	⬆️	\$6.25	6.8%
Butt	\$ 149.90	\$128.54	\$126.73	⬆️	\$1.81	1.4%	⬇️	-\$21.37	-14.3%
Picnic	\$ 80.16	\$74.80	\$75.11	⬇️	-\$0.31	-0.4%	⬇️	-\$5.36	-6.7%
Rib	\$ 144.83	\$157.15	\$157.34	⬇️	-\$0.19	-0.1%	⬆️	\$12.33	8.5%
Ham	\$ 85.56	\$85.17	\$85.21	⬇️	-\$0.04	0.0%	⬇️	-\$0.39	-0.5%
Belly	\$ 102.41	\$121.81	\$130.05	⬇️	-\$8.24	-6.3%	⬆️	\$19.40	18.9%

Fuente: Opormex con datos de porkcheckoff y United States Department of Agriculture (USDA)
Nota: * Dólares por cada 100 libras



FUTURES-QUOTES Lean Hog CIERRE CME (MIÉRCOLES 19/06/2024)									
Lean Hog	88.875	+2.125	(+2.45%)					26,219	
HEQ4									
MONTH	LAST	CHANGE		PRIOR SETTLE	OPEN	HIGH	LOW	VOLUME	UPDATED
JUL 2024	89.900	0.900	(+1.01%)	-	88.775	90.250	88.650	8,541	16:38:56 CT
HEN4									26-jun-24
AUG 2024	88.875	2.125	(+2.45%)	-	86.400	89.425	8.225	26,219	16:38:32 CT
HEQ4									18-jun-24
OCT 2024	75.250	1.650	(+2.24%)	-	73.350	75.750	73.175	11,159	16:38:24
HEV4									26-jun-24
DEC	69.575	1.325	(+1.94%)	-	68.075	69.925	67.925	7,572	16:38:09 CT
HEZ4									26-jun-24

Fuente: tomado de CME Group