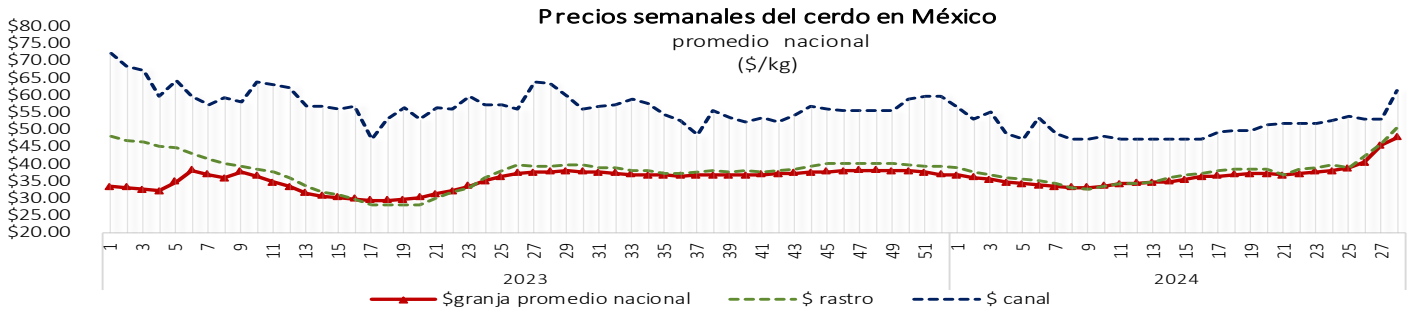


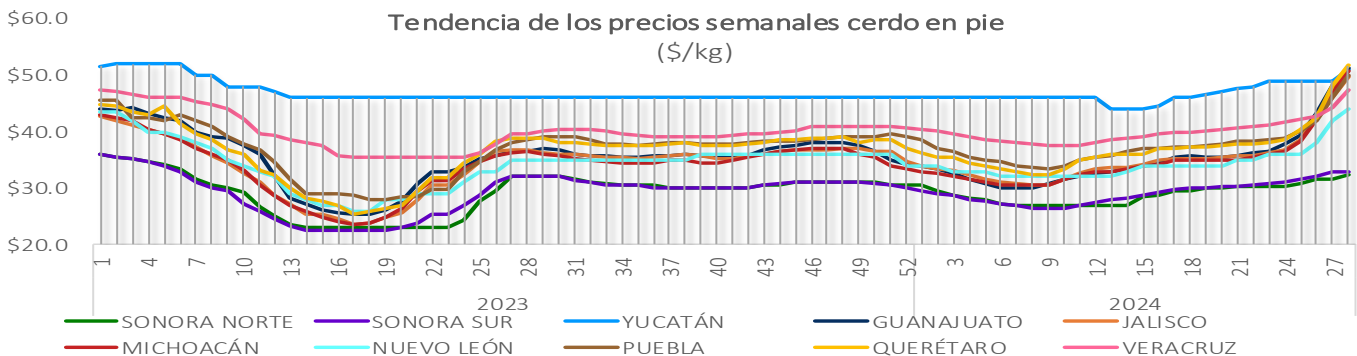
Precios del cerdo en México  
(promedio nacional \$/kg)

Año	2023	2024		Variación					
Semana	28	28	27	Semanal			Anual		
Periodo	Último	Último	Anterior	Semanal		Anual			
	10-14 jul	08-11 jul	01-05 jul	(pesos)	(%)	(pesos)	(%)		
<b>Granja</b>	\$ 37.82	\$48.72	\$45.52	⬆️ \$3.20	7.0%	⬆️ \$10.90	28.8%		
<b>Rastro SNIIM</b>	\$ 39.44	\$50.45	\$46.24	⬆️ \$4.21	9.1%	⬆️ \$11.01	27.9%		
<b>Canal SNIIM</b>	\$ 63.55	\$61.50	\$53.00	⬆️ \$8.50	16.0%	⬆️ -\$2.05	-3.2%		



Precios del cerdo en granja  
(promedio por región \$/kg)

Año	2023	2024		Variación					
Semana	28	28	27	Semanal			Anual		
Periodo	Último	Último	Anterior	Semanal		Anual			
	10-14 jul	08-11 jul	01-05 jul	(pesos)	(%)	(pesos)	(%)		
<b>Guanajuato</b>	\$ 36.58	\$51.33	\$46.75	⬆️ \$4.58	9.8%	⬆️ \$14.75	40.3%		
<b>Jalisco</b>	\$ 36.68	\$49.77	\$45.88	⬆️ \$3.89	8.5%	⬆️ \$13.09	35.7%		
<b>Michoacán</b>	\$ 36.50	\$50.67	\$46.50	⬆️ \$4.17	9.0%	⬆️ \$14.17	38.8%		
<b>Nuevo León</b>	\$ 35.00	\$44.00	\$42.00	⬆️ \$2.00	4.8%	⬆️ \$9.00	25.7%		
<b>Puebla</b>	\$ 38.67	\$49.97	\$44.80	⬆️ \$5.17	11.5%	⬆️ \$11.30	29.2%		
<b>Querétaro</b>	\$ 38.80	\$51.77	\$47.90	⬆️ \$3.87	8.1%	⬆️ \$12.97	33.4%		
<b>Sonora</b>	\$ 39.67	\$40.67	\$38.00	⬆️ \$2.67	7.0%	⬆️ \$1.00	2.5%		
<b>Veracruz</b>	\$ 69.67	\$47.33	\$43.75	⬆️ \$3.58	8.2%	⬆️ -\$22.34	-32.1%		
<b>Yucatán</b>	\$ 46.00	\$51.00	\$49.00	⬆️ \$2.00	4.1%	⬆️ \$5.00	10.9%		



Fuente: OPORMEX, con datos propios



**Precios al mayoreo SNIIM**  
(\$/kg)

Año	2023		2024		Variación					
	Semana 28		28	27	Semanal			Anual		
	Último	Último	Último	Anterior	(pesos)		(%)	(pesos)		(%)
Periodo	10-14 jul		08-11 jul	01-05 jul						
<b>Cabeza</b>	\$ 27.67	\$ 34.13	\$ 29.33	\$ 29.33	↑	\$4.80	16.4%	↑	\$6.47	23.4%
<b>Chuleta ahumada</b>	\$ 65.91	\$ 81.18	\$ 76.73	\$ 76.73	↑	\$4.45	5.8%	↑	\$15.27	23.2%
<b>Espinazo</b>	\$ 57.00	\$ 73.80	\$ 66.87	\$ 66.87	↑	\$6.93	10.4%	↑	\$16.80	29.5%
<b>Lomo</b>	\$ 78.67	\$ 96.47	\$ 89.40	\$ 89.40	↑	\$7.07	7.9%	↑	\$17.80	22.6%
<b>Pierna</b>	\$ 63.53	\$ 73.60	\$ 71.20	\$ 71.20	↑	\$2.40	3.4%	↑	\$10.07	15.8%

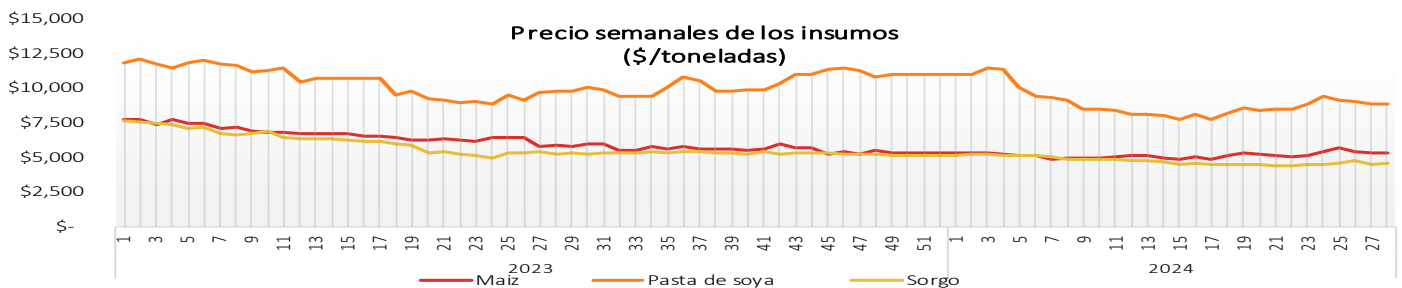
**Precios al consumidor**  
(nacional PROFECO \$/kg)

Año	2023		2024		Variación					
	Semana 28		28	27	Semanal			Anual		
	Último	Último	Último	Anterior	(pesos)		(%)	(pesos)		(%)
Periodo	10-14 jul		08-11 jul	01-05 jul						
<b>Cabeza</b>	\$ 49.48	\$ 51.64	\$ 51.38	\$ 51.38	↑	\$0.26	0.5%	↑	\$2.15	4.4%
<b>Chuleta natural</b>	\$ 102.48	\$ 114.43	\$ 113.86	\$ 113.86	↑	\$0.57	0.5%	↑	\$11.95	11.7%
<b>Entrecot ahumado</b>	\$ 118.15	\$ 122.72	\$ 122.23	\$ 122.23	↑	\$0.49	0.4%	↑	\$4.57	3.9%
<b>Espinazo</b>	\$ 96.21	\$ 100.62	\$ 97.60	\$ 97.60	↑	\$3.02	3.1%	↑	\$4.41	4.6%
<b>Lomo</b>	\$ 126.01	\$ 131.36	\$ 130.47	\$ 130.47	↑	\$0.89	0.7%	↑	\$5.35	4.2%
<b>Manitas</b>	\$ 59.84	\$ 66.68	\$ 66.09	\$ 66.09	↑	\$0.60	0.9%	↑	\$6.84	11.4%
<b>Milanesa</b>	\$ 115.16	\$ 123.14	\$ 123.11	\$ 123.11	↑	\$0.03	0.0%	↑	\$7.98	6.9%
<b>Molida</b>	\$ 112.32	\$ 115.81	\$ 117.03	\$ 117.03	↓	-\$1.21	-1.0%	↓	\$3.50	3.1%
<b>Pierna</b>	\$ 78.71	\$ 82.81	\$ 84.71	\$ 84.71	↓	-\$1.90	-2.2%	↓	\$4.10	5.2%

**Precios de los insumos**  
(\$/kg)

Año	2023		2024		Variación					
	Semana 28		28	27	Semanal			Anual		
	Último	Último	Último	Anterior	(pesos)		(%)	(pesos)		(%)
Periodo	10-14 jul		08-11 jul	01-05 jul						
<b>Maíz</b>	\$5,900.00	\$5,350.00	\$5,350.00	\$5,350.00	→	\$0.0	0.0%	↓	-\$550.0	-9.3%
<b>Pasta de Soya</b>	\$9,800.00	\$8,920.00	\$8,920.00	\$8,920.00	→	\$0.0	0.0%	↓	-\$880.0	-9.0%
<b>Sorgo</b>	\$5,250.00	\$4,580.00	\$4,500.00	\$4,500.00	↑	\$80.00	1.8%	↓	-\$670.0	-12.8%

Fuente: Opormex con datos de ANFACA





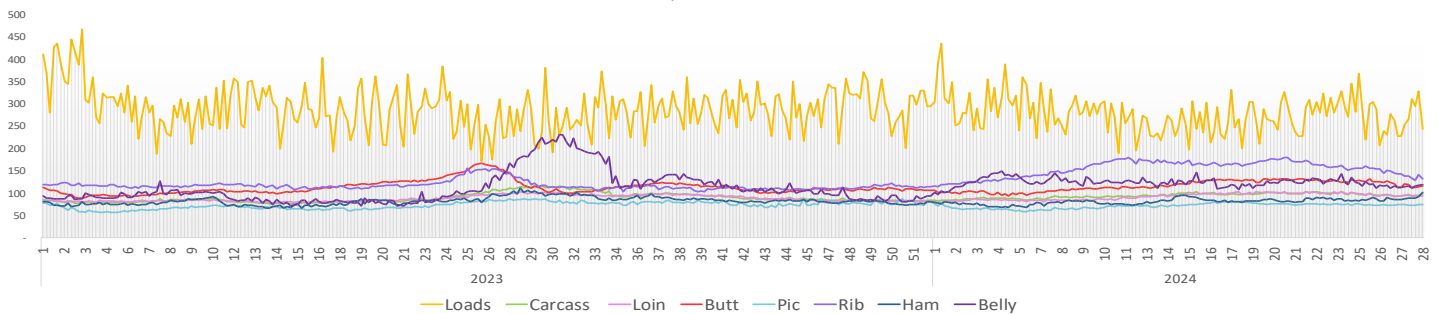
Mercado de Estados Unidos (precio del cerdo dólares/libra)									
Año	2023	2024		Variación					
Semana	28	28	27	Semanal			Anual		
Periodo	Último	Último	Anterior	(pesos)		(%)	(pesos)		
	10-14 jul	08-11 jul	01-05 jul					(%)	
<b>(Carcass) Weighted Average Price</b>	\$ 100.10	\$87.69	\$90.36	⬇️	-\$2.66	-2.9%	⬇️	-\$12.40	-12.4%
<b>LIVE HOG</b>									
<b>Carcass, Prior Day</b>		\$96.40	\$95.48	⬆️	\$0.91	1.0%			
<b>Dorchester</b>		\$66.00	\$66.00	↔️	\$0.00	0.0%			
<b>Illinois</b>		\$62.00	\$62.00	↔️	\$0.00	0.0%			
<b>Primal Cutout*</b>									
<b>Loads</b>	\$ 255.86	\$289.50	\$249.85	⬆️	\$39.65	15.9%	⬆️	\$33.64	13.1%
<b>Carcass</b>	\$ 111.41	\$95.83	\$94.38	⬆️	\$1.45	1.5%	⬇️	-\$15.58	-14.0%
<b>Loin</b>	\$ 100.11	\$94.92	\$94.45	⬆️	\$0.46	0.5%	⬇️	-\$5.19	-5.2%
<b>Butt</b>	\$ 136.04	\$115.53	\$118.31	⬇️	-\$2.77	-2.3%	⬇️	-\$20.51	-15.1%
<b>Picnic</b>	\$ 85.67	\$74.28	\$73.84	⬆️	\$0.43	0.6%	⬇️	-\$11.39	-13.3%
<b>Rib</b>	\$ 139.34	\$134.81	\$144.42	⬇️	-\$9.61	-6.7%	⬇️	-\$4.53	-3.2%
<b>Ham</b>	\$ 101.77	\$92.51	\$86.37	⬆️	\$6.14	7.1%	⬇️	-\$9.27	-9.1%
<b>Belly</b>	\$ 165.88	\$116.45	\$114.23	⬆️	\$2.22	1.9%	⬇️	-\$49.42	-29.8%

Fuente: Opormex con datos de porkcheckoff y United States Department of Agriculture (USDA)  
Nota: \* Dólares por cada 100 libras

JEFATURA DE INFORMACIÓN Y ESTADÍSTICA

**Precios semanales de Estados Unidos**

Dolares por cada 100 libras



FUTURES-QUOTES Lean Hog CIERRE CME (MIÉRCOLES 17/07/2024)									
Lean Hog HEV4	73.475	+1.275	(+1.77%)					22,994	
MONTH	LAST	CHANGE		PRIOR SETTLE	OPEN	HIGH	LOW	VOLUME	UPDATED
<b>AUG 2024 HEQ4</b>	91.450	+0.175	(+0.19%)	-	91.750	92.575	91.100	30,308	16:38:33 CT 17-jul-24
<b>OCT 2024 HEV4</b>	73.475	+1.275	(+1.77%)	-	72.625	73.950	72.425	22,994	16:38:26 CT 17-jul-24
<b>DEC 2024 HEZ4</b>	65.750	+1.625	(+2.53%)	-	64.425	65.925	64.325	10,589	16:38:10 CT 17-jul-24

Fuente: tomado de CME Group