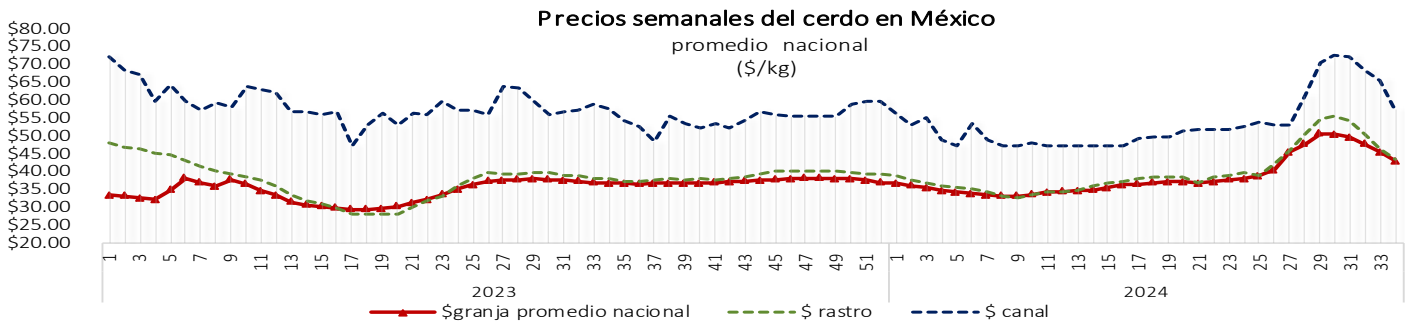
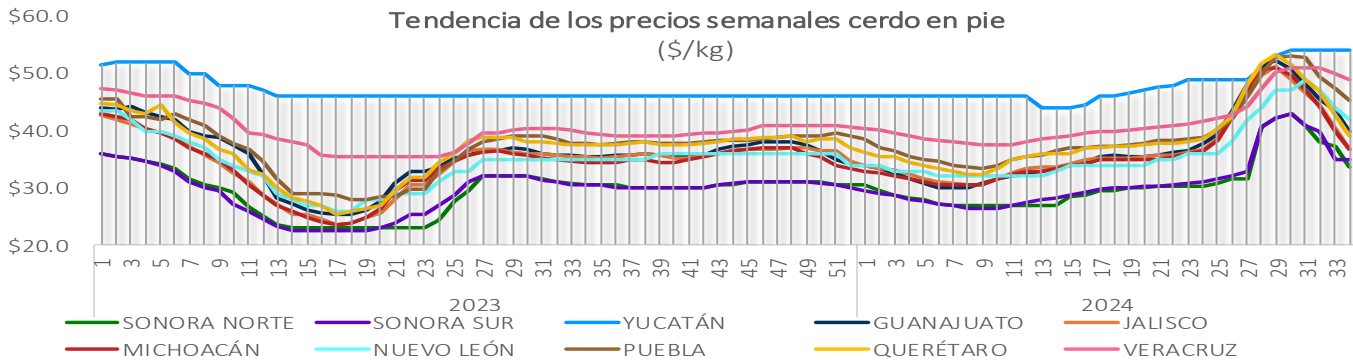


Precios del cerdo en México (promedio nacional \$/kg)										
Año	2023		2024		Variación					
Semana	34		34	33	Semanal		Anual			
Periodo	Último		Último	Anterior	Semanal		Anual			
	21-25 ago		19-23 ago	12-16 ago	(pesos)	(%)	(pesos)	(%)		
Granja	\$	36.80	\$42.18	\$45.47	⬇️	-\$3.29	-7.2%	⬆️	\$5.38	14.6%
Rastro SNIIM	\$	38.20	\$43.50	\$46.40	⬇️	-\$2.90	-6.3%	⬆️	\$5.30	13.9%
Canal SNIIM	\$	57.60	\$67.50	\$65.90	⬆️	\$1.60	2.4%	⬆️	\$9.90	17.2%



Precios del cerdo en granja (promedio por región \$/kg)										
Año	2023		2024		Variación					
Semana	34		34	33	Semanal		Anual			
Periodo	Último		Último	Anterior	Semanal		Anual			
	21-25 ago		19-23 ago	12-16 ago	(pesos)	(%)	(pesos)	(%)		
Guanajuato	\$	35.50	\$40.00	\$43.50	⬇️	-\$3.50	-8.0%	⬆️	\$4.50	12.7%
Jalisco	\$	35.53	\$36.79	\$40.44	⬇️	-\$3.66	-9.0%	⬆️	\$1.26	3.5%
Michoacán	\$	34.50	\$36.67	\$40.00	⬇️	-\$3.33	-8.3%	⬆️	\$2.17	6.3%
Nuevo León	\$	35.00	\$42.00	\$44.00	⬇️	-\$2.00	-4.5%	⬆️	\$7.00	20.0%
Puebla	\$	37.93	\$45.33	\$47.50	⬇️	-\$2.17	-4.6%	⬆️	\$7.40	19.5%
Querétaro	\$	37.50	\$39.19	\$42.63	⬇️	-\$3.44	-8.1%	⬆️	\$1.69	4.5%
Sonora	\$	30.50	\$34.33	\$36.17	⬇️	-\$1.83	-5.1%	⬆️	\$3.83	12.6%
Veracruz	\$	39.67	\$49.00	\$50.00	⬇️	-\$1.00	-2.0%	⬆️	\$9.33	23.5%
Yucatán	\$	46.00	\$54.00	\$54.00	↔️	\$0.00	0.0%	⬆️	\$8.00	17.4%



Fuente: OPORMEX, con datos propios

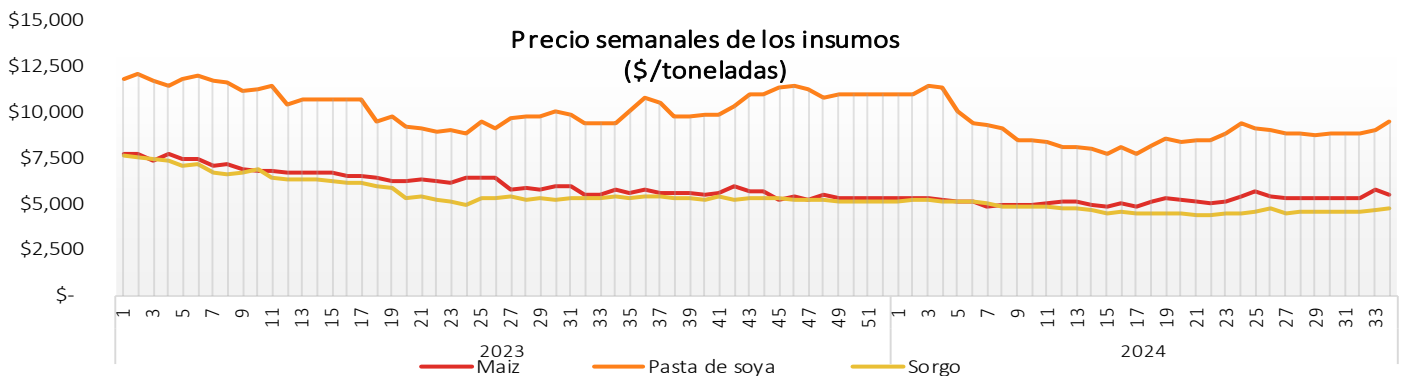


Precios al mayoreo SNIIM (\$/kg)									
Año	2023	2024		Variación					
Semana	34	34	33	Semanal			Anual		
Periodo	Último	Último	Anterior	Semanal		Anual			
	21-25 ago	19-23 ago	12-16 ago	(pesos)	(%)	(pesos)	(%)		
Cabeza	\$ 30.45	\$38.07	\$38.00	↑	\$0.07	0.2%	↑	\$7.62	25.0%
Chuleta ahumada	\$ 62.83	\$83.13	\$84.80	↓	-\$1.67	-2.0%	↑	\$20.30	32.3%
Espinazo	\$ 57.95	\$73.93	\$74.60	↓	-\$0.67	-0.9%	↑	\$15.98	27.6%
Lomo	\$ 81.21	\$92.00	\$96.60	↓	-\$4.60	-4.8%	↑	\$10.79	13.3%
Pierna	\$ 64.11	\$75.73	\$79.07	↓	-\$3.34	-4.2%	↑	\$11.62	18.1%

Precios al consumidor (nacional PROFECO \$/kg)									
Año	2023	2024		Variación					
Semana	34	34	33	Semanal			Anual		
Periodo	Último	Último	Anterior	Semanal		Anual			
	21-25 ago	19-23 ago	12-16 ago	(pesos)	(%)	(pesos)	(%)		
Cabeza	\$ 49.39	\$51.74	\$51.89	↓	-\$0.14	-0.3%	↑	\$2.35	4.8%
Chuleta natural	\$ 102.61	\$114.82	\$118.09	↓	-\$3.26	-2.8%	↑	\$12.21	11.9%
Entrecot ahumado	\$ 121.05	\$128.03	\$128.13	↓	-\$0.10	-0.1%	↑	\$6.98	5.8%
Espinazo	\$ 89.93	\$101.54	\$98.38	↑	\$3.17	3.2%	↑	\$11.61	12.9%
Lomo	\$ 125.70	\$136.60	\$135.35	↑	\$1.25	0.9%	↑	\$10.90	8.7%
Manitas	\$ 59.53	\$69.36	\$69.34	↑	\$0.02	0.0%	↑	\$9.83	16.5%
Milanesa	\$ 115.25	\$122.97	\$126.97	↓	-\$4.00	-3.1%	↑	\$7.72	6.7%
Molida	\$ 111.76	\$118.66	\$119.45	↓	-\$0.79	-0.7%	↑	\$6.90	6.2%
Pierna	\$ 78.82	\$85.12	\$86.69	↓	-\$1.58	-1.8%	↑	\$6.30	8.0%

Precios de los insumos (\$/kg)									
Año	2023	2024		Variación					
Semana	34	34	33	Semanal			Anual		
Periodo	Último	Último	Anterior	Semanal		Anual			
	21-25 ago	19-23 ago	12-16 ago	(pesos)	(%)	(pesos)	(%)		
Maíz	\$ 5,800.00	\$5,530.00	\$5,800.00	↓	-\$270.0	-4.7%	↓	-\$270.0	-4.7%
Pasta de Soya	\$ 9,480.00	\$9,500.00	\$9,050.00	↑	\$450.0	5.0%	↑	\$20.0	0.2%
Sorgo	\$ 5,410.00	\$4,800.00	\$4,690.00	↑	\$110.00	2.3%	↓	-\$610.0	-11.3%

Fuente: Opormex con datos de ANFACA





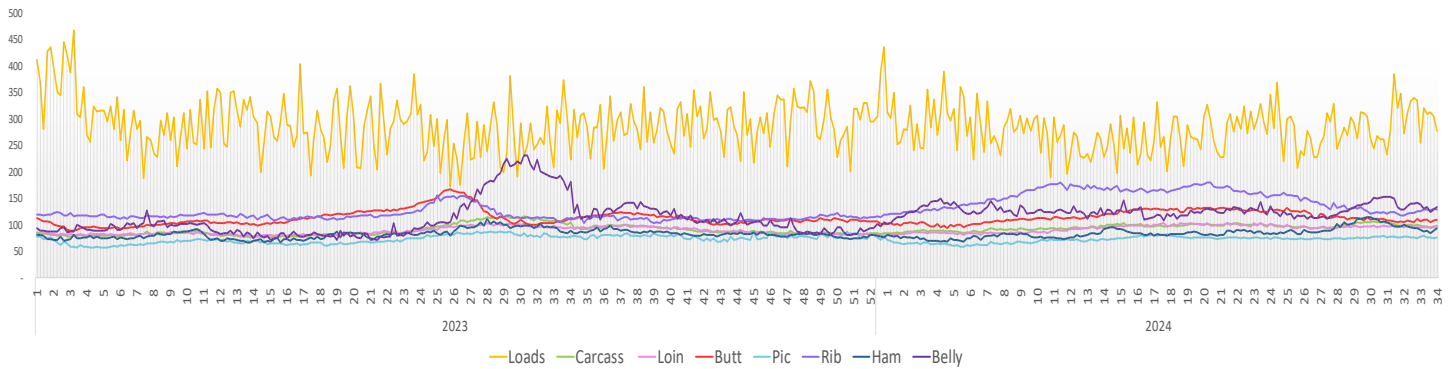
Mercado de Estados Unidos (precio del cerdo dólares/libra)									
Año	2023	2024		Variación					
Semana	34	34	33	Semanal			Anual		
Periodo	Último	Último	Anterior	(pesos)		(%)	(pesos)		(%)
	21-25 ago	19-23 ago	12-16 ago						
(Carcass) Weighted Average Price	\$ 88.42	\$82.43	\$83.68	⬇️	-\$1.25	-1.5%	⬇️	-\$5.99	-6.8%
LIVE HOG									
Carcass, Prior Day		\$98.42	\$101.19	⬇️	-\$2.76	-2.7%			
Dorchester	\$65.80	\$67.20	\$66.60	⬆️	\$0.60	0.9%	⬆️	\$1.40	2.1%
Illinois	\$67.00	\$57.60	\$58.00	⬇️	-\$0.40	-0.7%	⬇️	-\$9.40	-14.0%
Primal Cutout*									
Loads	\$ 301.11	\$305.26	\$315.45	⬇️	-\$10.19	-3.2%	⬆️	\$4.15	1.4%
Carcass	\$ 101.60	\$96.93	\$99.69	⬇️	-\$2.76	-2.8%	⬇️	-\$4.67	-4.6%
Loin	\$ 94.44	\$96.06	\$96.96	⬆️	-\$0.90	-0.9%	⬆️	\$1.62	1.7%
Butt	\$ 109.82	\$108.30	\$107.96	⬆️	\$0.33	0.3%	⬇️	-\$1.52	-1.4%
Picnic	\$ 77.58	\$76.37	\$76.93	⬇️	-\$0.57	-0.7%	⬇️	-\$1.21	-1.6%
Rib	\$ 110.19	\$129.43	\$123.85	⬆️	\$5.58	4.5%	⬆️	\$19.24	17.5%
Ham	\$ 86.45	\$89.15	\$94.31	⬇️	-\$5.15	-5.5%	⬆️	\$2.70	3.1%
Belly	\$ 169.31	\$130.29	\$139.17	⬇️	-\$8.88	-6.4%	⬇️	-\$39.02	-23.0%

Fuente: Opormex con datos de porkcheckoff y United States Department of Agriculture (USDA)

Nota: * Dólares por cada 100 libras

Precios semanales de Estados Unidos

Dólares por cada 100 libras



FUTURES-QUOTES Lean Hog Cierre CME (Miercoles 28/08/2024)									
Lean Hog HEV4	81.725	-0.350	(-0.43%)					17,768	
MONTH	LAST	CHANGE		PRIOR SETTLE	OPEN	HIGH	LOW	VOLUME	UPDATED
OCT 24 HEV4	81.725	-0.350	(-0.43%)	-	81.800	82.425	81.525	17,768	16:38:20 CT 28 Aug 2024
DEC 2024 HEZ4	71.950	+0.300	(+0.42%)	-	71.250	72.150	71.250	11,878	16:38:05 CT 28 Aug 2024
FEB 25 HEG5	74.450	+0.250	(+0.34%)	-	73.875	74.700	73.875	4,551	16:38:05 CT 28 Aug 2024

Fuente: tomado de CME Group