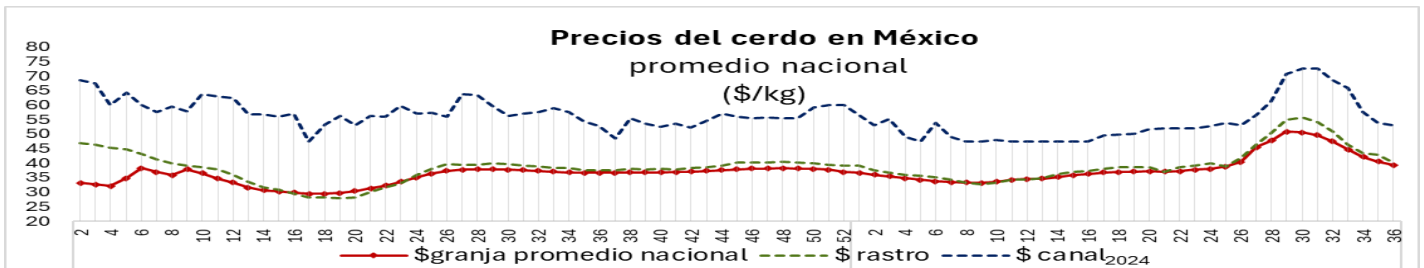




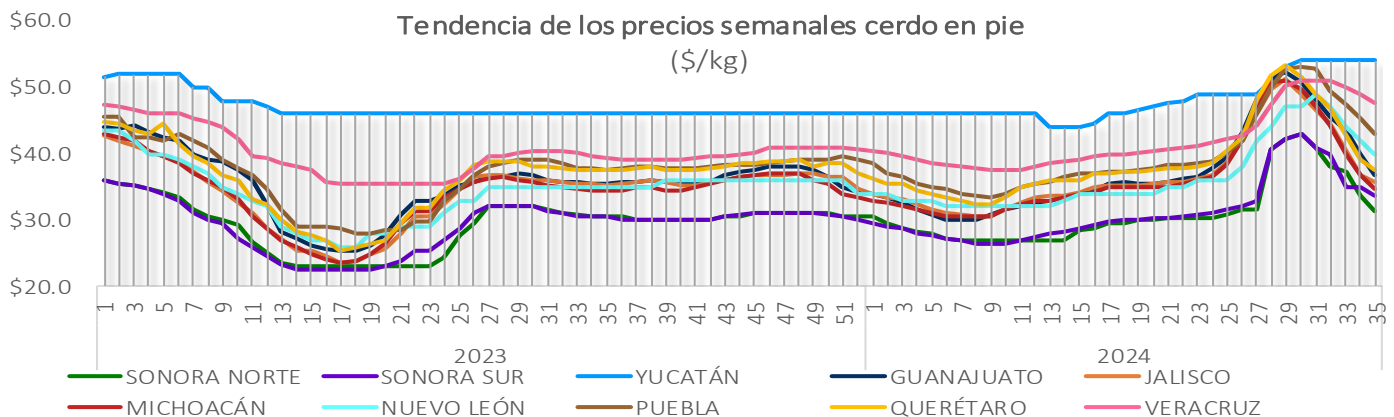
Precios del cerdo en México
(promedio nacional \$/kg)

Año	2023		2024		Variación				
	Semana 36		36	35	Semanal		Anual		
	Último	Último	Anterior	(pesos)		(pesos)		Anual	
Periodo	04-08 sep		02-06 sep	26-30 ago	(pesos)	(%)	(pesos)	(%)	
Granja	\$ 36.60	\$39.35	\$40.55	⬇️	-\$1.20	-3.0%	⬆️	\$2.75	7.5%
Rastro SNIIM	\$ 37.50	\$40.16	\$43.00	⬇️	-\$2.84	-6.6%	⬆️	\$2.66	7.1%
Canal SNIIM	\$ 52.80	\$53.10	\$53.90	⬇️	-\$0.80	-1.5%	⬆️	\$0.30	0.6%



Precios del cerdo en granja
(promedio por región \$/kg)

Año	2023		2024		Variación				
	Semana 36		36	35	Semanal		Anual		
	Último	Último	Anterior	(pesos)		(pesos)		Anual	
Periodo	04-08 sep		02-06 sep	26-30 ago	(pesos)	(%)	(pesos)	(%)	
Guanajuato	\$ 35.75	\$36.00	\$36.83	⬇️	-\$0.83	-2.3%	⬆️	\$0.25	0.7%
Jalisco	\$ 35.50	\$34.65	\$35.64	⬇️	-\$1.00	-2.8%	⬇️	-\$0.85	-2.4%
Michoacán	\$ 34.50	\$35.00	\$34.83	⬆️	\$0.17	0.5%	⬆️	\$0.50	1.4%
Nuevo León	\$ 35.00	\$38.00	\$40.00	⬇️	-\$2.00	-5.0%	⬆️	\$3.00	8.6%
Puebla	\$ 37.83	\$42.00	\$43.00	⬇️	-\$1.00	-2.3%	⬆️	\$4.17	11.0%
Querétaro	\$ 37.50	\$36.67	\$37.67	⬇️	-\$1.00	-2.7%	⬇️	-\$0.83	-2.2%
Sonora	\$ 30.25	\$31.17	\$32.50	⬇️	-\$1.33	-4.1%	⬆️	\$0.92	3.0%
Veracruz	\$ 39.00	\$45.67	\$47.67	⬇️	-\$2.00	-4.2%	⬆️	\$6.67	17.1%
Yucatán	\$ 46.00	\$54.00	\$54.00	↔️	\$0.00	0.0%	⬆️	\$8.00	17.4%



Fuente: OPORMEX, con datos propios

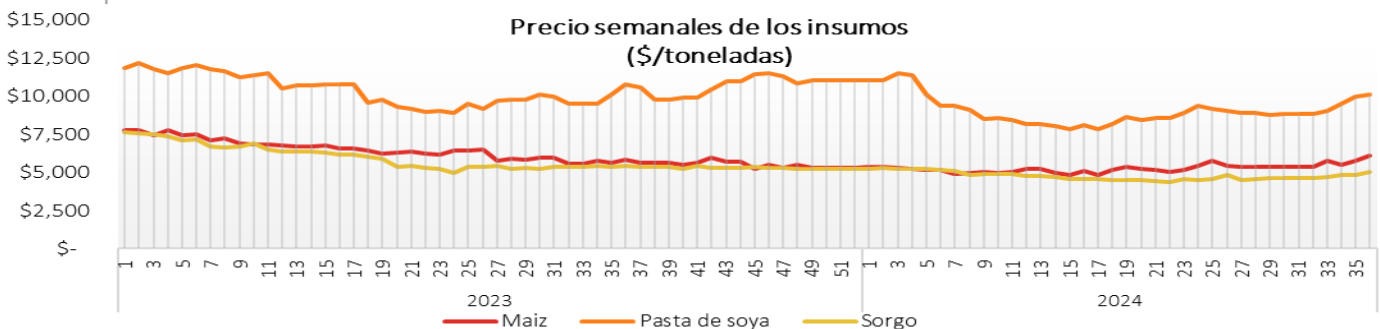


Precios al mayoreo SNIIM (\$/kg)									
Año	2023		2024		Variación				
Semana	36		36	35	Semanal		Anual		
Periodo	Último	Último	Último	Anterior					
	04-08 sep	02-06 sep	02-06 sep	26-30 ago	(pesos)	(%)	(pesos)	(%)	
Cabeza	\$ 34.15	\$39.47	\$39.47	\$38.67	↑ \$0.80	2.1%	↑ \$5.31	15.6%	
Chuleta ahumada	\$ 63.40	\$79.20	\$79.20	\$79.89	↓ -\$0.69	-0.9%	↑ \$15.80	24.9%	
Espinazo	\$ 59.08	\$65.33	\$65.33	\$70.60	↓ -\$5.27	-7.5%	↑ \$6.25	10.6%	
Lomo	\$ 79.73	\$77.80	\$77.80	\$84.67	↓ -\$6.87	-8.1%	↓ -\$1.93	-2.4%	
Pierna	\$ 61.87	\$65.07	\$65.07	\$70.20	↓ -\$5.13	-7.3%	↑ \$3.20	5.2%	

Precios al consumidor (nacional PROFECO \$/kg)									
Año	2023		2024		Variación				
Semana	36		36	35	Semanal		Anual		
Periodo	Último	Último	Último	Anterior					
	04-08 sep	02-06 sep	02-06 sep	26-30 ago	(pesos)	(%)	(pesos)	(%)	
Cabeza	\$ 49.14	\$50.57	\$50.57	\$51.90	↓ -\$1.33	-2.6%	↑ \$1.44	2.9%	
Chuleta natural	\$ 102.86	\$117.42	\$117.42	\$118.03	↓ -\$0.61	-0.5%	↑ \$14.56	14.2%	
Entrecot ahumado	\$ 118.79	\$127.89	\$127.89	\$127.69	↑ \$0.19	0.2%	↑ \$9.10	7.7%	
Espinazo	\$ 93.13	\$98.65	\$98.65	\$100.58	↓ -\$1.93	-1.9%	↑ \$5.52	5.9%	
Lomo	\$ 126.60	\$133.17	\$133.17	\$134.52	↓ -\$1.35	-1.0%	↑ \$6.57	5.2%	
Manitas	\$ 58.83	\$67.69	\$67.69	\$69.22	↓ -\$1.53	-2.2%	↑ \$8.86	15.1%	
Milanesa	\$ 115.07	\$126.33	\$126.33	\$128.25	↓ -\$1.93	-1.5%	↑ \$11.26	9.8%	
Molida	\$ 111.21	\$119.60	\$119.60	\$116.06	↑ \$3.54	3.1%	↑ \$8.39	7.5%	
Pierna	\$ 80.43	\$88.25	\$88.25	\$86.16	↑ \$2.09	2.4%	↑ \$7.83	9.7%	

Precios de los insumos (\$/kg)									
Año	2023		2024		Variación				
Semana	36		36	35	Semanal		Anual		
Periodo	Último	Último	Último	Anterior					
	04-08 sep	02-06 sep	02-06 sep	26-30 ago	(pesos)	(%)	(pesos)	(%)	
Maíz	\$ 5,850.00	\$6,100.00	\$6,100.00	\$5,800.00	↑ \$300.0	5.2%	↑ \$250.0	4.3%	
Pasta de Soya	\$ 10,800.00	\$10,130.00	\$10,130.00	\$10,000.00	↑ \$130.0	1.3%	↓ -\$670.0	-6.2%	
Sorgo	\$ 5,420.00	\$5,030.00	\$5,030.00	\$4,850.00	↑ \$180.00	3.7%	↓ -\$390.0	-7.2%	

Fuente: Opormex con datos de ANFACA

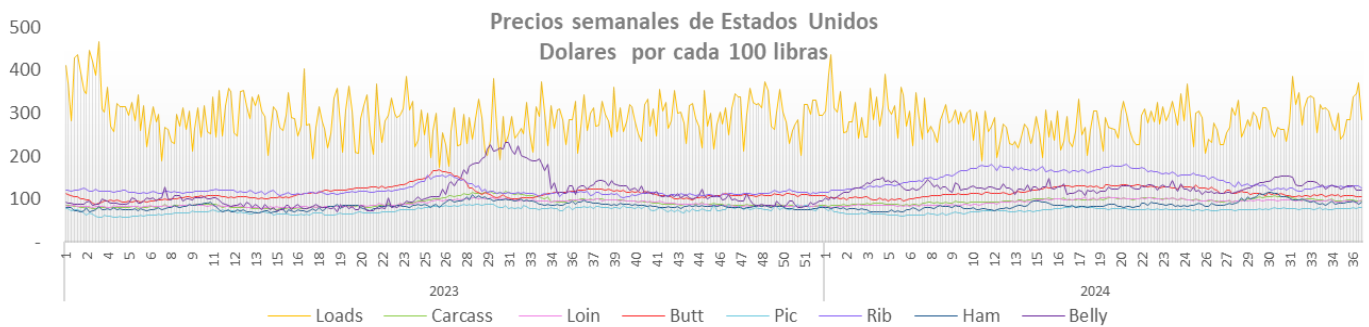




Mercado de Estados Unidos (precio del cerdo dólares/libra)									
Año	2023	2024		Variación					
Semana	36	36	35	Semanal			Anual		
Periodo	Último	Último	Anterior	(pesos)		(%)	(pesos)		(%)
	04-08 sep	02-06 sep	26-30 ago						
(Carcass) Weighted Average Price	\$ 79.18	\$77.77	\$78.13	⬇️	-\$0.36	-0.5%	⬇️	-\$1.41	-1.8%
LIVE HOG									
Carcass, Prior Day		\$97.44	\$95.74	⬆️	\$1.70	1.8%			
Dorchester	\$ 60.00	\$61.20	\$66.00	⬇️	-\$4.80	-7.3%	⬆️	\$1.20	2.0%
Illinois	\$ 62.25	\$55.00	\$55.80	⬇️	-\$0.80	-1.4%	⬇️	-\$7.25	-11.6%
Primal Cutout*									
Loads	\$ 275.80	\$324.88	\$266.60	⬆️	\$58.29	21.9%	⬆️	\$49.08	17.8%
Carcass	\$ 97.30	\$96.46	\$95.89	⬆️	\$0.58	0.6%	⬇️	-\$0.84	-0.9%
Loin	\$ 96.84	\$94.52	\$94.08	⬆️	\$0.45	0.5%	⬇️	-\$2.32	-2.4%
Butt	\$ 118.23	\$106.78	\$107.54	⬇️	-\$0.77	-0.7%	⬇️	-\$11.45	-9.7%
Picnic	\$ 79.53	\$78.73	\$76.98	⬆️	\$1.75	2.3%	⬇️	-\$0.80	-1.0%
Rib	\$ 115.95	\$128.32	\$128.90	⬇️	-\$0.58	-0.4%	⬆️	\$12.38	10.7%
Ham	\$ 91.77	\$92.57	\$89.58	⬆️	\$2.98	3.3%	⬆️	\$0.79	0.9%
Belly	\$ 123.75	\$124.65	\$126.84	⬇️	-\$2.19	-1.7%	⬆️	\$0.90	0.7%

Fuente: Opormex con datos de porkcheckoff y United States Department of Agriculture (USDA)

Nota: * Dólares por cada 100 libras



FUTURES-QUOTES Lean Hog Cierre CME (Jueves 12/09/2024)									
Lean Hog HEV4	79.075	-0.6750	(-0.85%)					17,806	
MONTH	LAST	CHANGE		PRIOR SETTLE	OPEN	HIGH	LOW	VOLUME	UPDATED
OCT 24 HEV4	79.075	-0.675	(-0.85%)	-	79.45	80.15	78.875	17,806	16:38:07 CT 12/09/2024
DEC 2024 HEZ4	71.675	-0.625	(-0.86%)	-	72.000	72.425	71.500	15,096	16:37:53 CT 12/09/2024
FEB 25 HEG5	75.325	-0.500	(-0.66%)	-	75.650	75.800	75.125	5,296	16:38:29 CT 12/09/2024

Fuente: tomado de CME Group