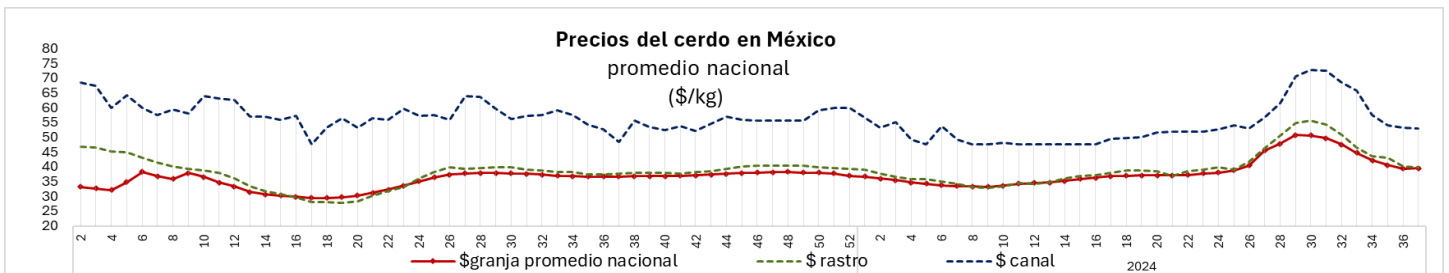




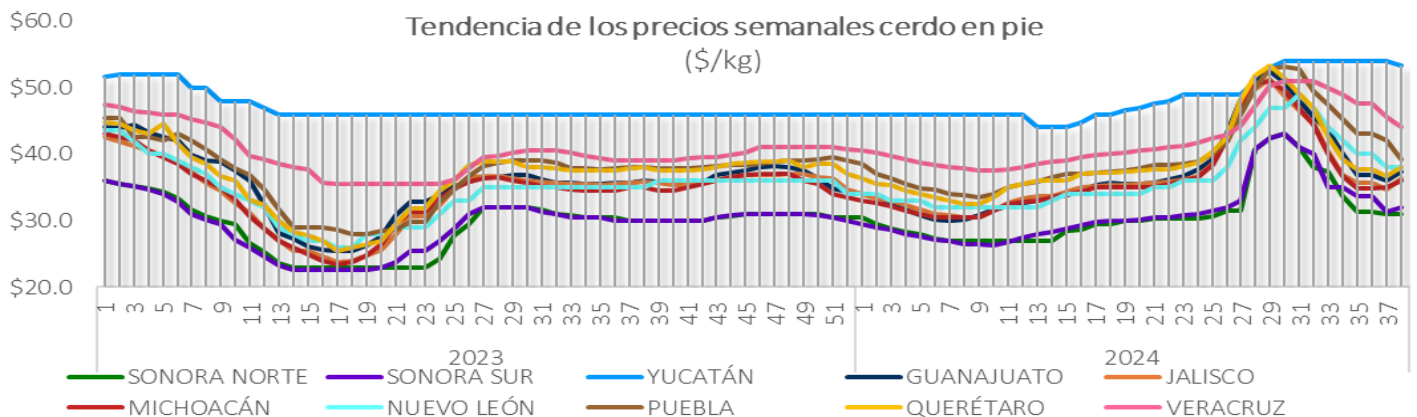
Precios del cerdo en México
(promedio nacional \$/kg)

Año	2023		2024		Variación					
	37		37	36	Semanal			Anual		
	Último		Último	Anterior	(pesos)		(%)	(pesos)		(%)
Semana	11-15 sep		09-13 sep	02-06 sep						
Periodo										
Granja	\$	36.71	\$39.45	\$39.35	🟢	\$0.10	0.3%	🟢	\$2.75	7.5%
Rastro SNIIM	\$	37.58	\$39.69	\$40.16	🔴	-\$0.47	-1.2%	🟢	\$2.11	5.6%
Canal SNIIM	\$	48.50	\$53.00	\$53.10	🔴	-\$0.10	-0.2%	🟢	\$4.50	9.3%



Precios del cerdo en granja
(promedio por región \$/kg)

Año	2023		2024		Variación					
	37		37	36	Semanal			Anual		
	Último		Último	Anterior	(pesos)		(%)	(pesos)		(%)
Semana	11-15 sep		09-13 sep	02-06 sep						
Periodo										
Guanajuato	\$	35.67	\$37.33	\$36.00	🟢	\$1.33	3.7%	🟢	\$1.67	4.7%
Jalisco	\$	35.68	\$36.28	\$34.65	🟢	\$1.63	4.7%	🟢	\$0.60	1.7%
Michoacán	\$	35.00	\$36.00	\$35.00	🟢	\$1.00	2.9%	🟢	\$1.00	2.9%
Nuevo León	\$	35.00	\$38.00	\$38.00	🟡	\$0.00	0.0%	🟢	\$3.00	8.6%
Puebla	\$	38.00	\$39.17	\$42.00	🔴	-\$2.83	-6.7%	🟢	\$1.17	3.1%
Querétaro	\$	37.80	\$38.07	\$36.67	🟢	\$1.40	3.8%	🟢	\$0.27	0.7%
Sonora	\$	30.00	\$31.50	\$31.17	🟢	\$0.33	1.1%	🟢	\$1.50	5.0%
Veracruz	\$	39.00	\$44.00	\$45.67	🔴	-\$1.67	-3.6%	🟢	\$5.00	12.8%
Yucatán	\$	46.00	\$53.33	\$54.00	🔴	-\$0.67	-1.2%	🟢	\$7.33	15.9%



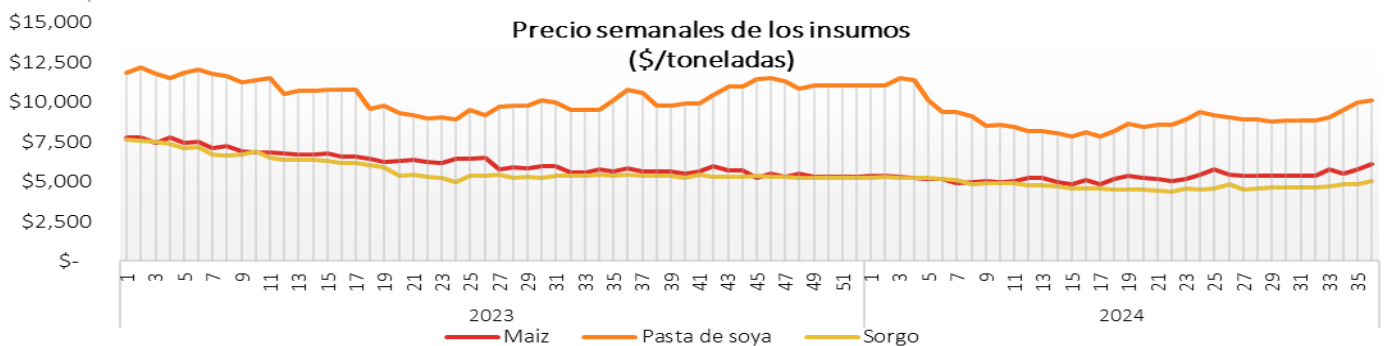
Fuente: OPORMEX, con datos propios

Precios al mayoreo SNIIM (\$/kg)									
Año	2023	2024		Variación					
Semana	37	37	36	Semanal			Anual		
Periodo	Último	Último	Anterior	Semanal		Anual			
	11-15 sep	09-13 sep	02-06 sep	(pesos)	(%)	(pesos)	(%)		
Cabeza	\$ 34.15	\$40.67	\$39.47	↑	\$1.20	3.0%	↑	\$6.52	19.1%
Chuleta ahumada	\$ 63.40	\$79.00	\$79.20	↓	-\$0.20	-0.3%	↑	\$15.60	24.6%
Espinazo	\$ 59.08	\$65.27	\$65.33	↓	-\$0.06	-0.1%	↑	\$6.19	10.5%
Lomo	\$ 79.13	\$77.07	\$77.80	↓	-\$0.73	-0.9%	↓	-\$2.06	-2.6%
Pierna	\$ 61.87	\$63.40	\$65.07	↓	-\$1.67	-2.6%	↑	\$1.53	2.5%

Precios al consumidor (nacional PROFECO \$/kg)									
Año	2023	2024		Variación					
Semana	37	37	36	Semanal			Anual		
Periodo	Último	Último	Anterior	Semanal		Anual			
	11-15 sep	09-13 sep	02-06 sep	(pesos)	(%)	(pesos)	(%)		
Cabeza	\$ 39.52	\$42.39	\$50.57	↓	-\$8.18	-16.2%	↑	\$2.87	7.3%
Chuleta natural	\$ 101.69	\$119.59	\$117.42	↑	\$2.17	1.8%	↑	\$17.90	17.6%
Entrecot ahumado	\$ 124.52	\$131.13	\$127.89	↑	\$3.25	2.5%	↑	\$6.61	5.3%
Espinazo	\$ 90.82	\$98.57	\$98.65	↓	-\$0.08	-0.1%	↑	\$7.75	8.5%
Lomo	\$ 127.78	\$136.75	\$133.17	↑	\$3.58	2.7%	↑	\$8.97	7.0%
Manitas	\$ 54.54	\$65.80	\$67.69	↓	-\$1.89	-2.8%	↑	\$11.26	20.6%
Milanesa	\$ 112.01	\$122.97	\$126.33	↓	-\$3.36	-2.7%	↑	\$10.95	9.8%
Molida	\$ 110.98	\$116.86	\$119.60	↓	-\$2.74	-2.3%	↑	\$5.88	5.3%
Pierna	\$ 74.99	\$80.34	\$88.25	↓	-\$7.91	-9.0%	↑	\$5.34	7.1%

Precios de los insumos (\$/kg)									
Año	2023	2024		Variación					
Semana	37	37	36	Semanal			Anual		
Periodo	Último	Último	Anterior	Semanal		Anual			
	11-15 sep	09-13 sep	02-06 sep	(pesos)	(%)	(pesos)	(%)		
Maíz	\$ 5,650.00	\$6,100.00	\$6,100.00	→	\$0.00	0.0%	↑	\$450.00	8.0%
Pasta de Soya	\$ 10,600.00	\$10,130.00	\$10,130.00	→	\$0.00	0.0%	↓	-\$470.00	-4.4%
Sorgo	\$ 5,400.00	\$5,050.00	\$5,030.00	↑	\$20.00	0.4%	↓	-\$350.00	-6.5%

Fuente: Opormex con datos de ANFACA

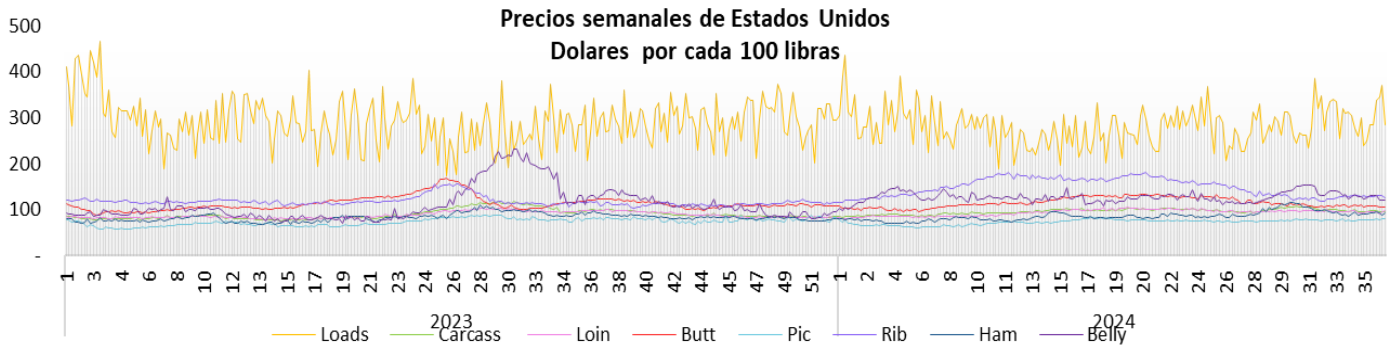




Mercado de Estados Unidos (precio del cerdo dólares/libra)									
Año	2023	2024		Variación					
Semana	37	37	36	Semanal			Anual		
Periodo	Último	Último	Anterior	(pesos)		(%)	(pesos)		(%)
	11-15 sep	09-13 sep	02-06 sep						
(Carcass) Weighted Average Price	\$ 79.18	\$77.21	\$77.77	⬇️	-\$0.55	-0.7%	⬇️	-\$1.97	-2.5%
LIVE HOG									
Carcass, Prior Day		\$95.40	\$97.44	⬇️	-\$2.05	-2.1%			
Dorchester	\$ 60.00	\$60.00	\$61.20	⬇️	-\$1.20	-2.0%	↔️	\$0.00	0.0%
Illinois	\$ 62.25	\$55.00	\$55.00	↔️	\$0.00	0.0%	⬇️	-\$7.25	-11.6%
Primal Cutout*									
Loads	\$ 296.02	\$350.27	\$324.88	⬆️	\$25.38	7.8%	⬆️	\$54.24	18.3%
Carcass	\$ 99.25	\$94.30	\$96.46	⬇️	-\$2.16	-2.2%	⬇️	-\$4.95	-5.0%
Loin	\$ 97.98	\$94.62	\$94.52	⬆️	\$0.10	0.1%	⬇️	-\$3.36	-3.4%
Butt	\$ 121.78	\$105.56	\$106.78	⬇️	-\$1.22	-1.1%	⬇️	-\$16.22	-13.3%
Picnic	\$ 80.60	\$79.27	\$78.73	⬆️	\$0.54	0.7%	⬇️	-\$1.33	-1.6%
Rib	\$ 114.67	\$122.66	\$128.32	⬇️	-\$5.66	-4.4%	⬆️	\$7.99	7.0%
Ham	\$ 93.25	\$86.34	\$92.57	⬇️	-\$6.22	-6.7%	⬇️	-\$6.91	-7.4%
Belly	\$ 129.76	\$123.41	\$124.65	⬇️	-\$1.24	-1.0%	⬇️	-\$6.35	-4.9%

Fuente: Opormex con datos de porkcheckoff y United States Department of Agriculture (USDA)

Nota: * Dólares por cada 100 libras



FUTURES-QUOTES Lean Hog CME (Viernes 20/09/2024)										
Lean Hog HEV4	74.250	-0.050	(-0.07%)							13,605
MONTH	LAST	CHANGE		PRIOR SETTLE	OPEN	HIGH	LOW	VOLUME	UPDATED	
OCT 24 HEV4	82.250	UNCH	UNCH	82.250	82.275	82.650	81.950	6,798	13:04:59 CT 20/09/2024	
DEC 2024 HEZ4	74.250	-0.050	(-0.07%)	74.300	74.300	74.650	74.025	13,605	13:04:59 CT 20/09/2024	
FEB 25 HEG5	77.500	+0.175	(+0.23%)	77.325	77.400	77.725	77.300	5,500	13:04:58 CT 20/09/2024	

Fuente: tomado de CME Group