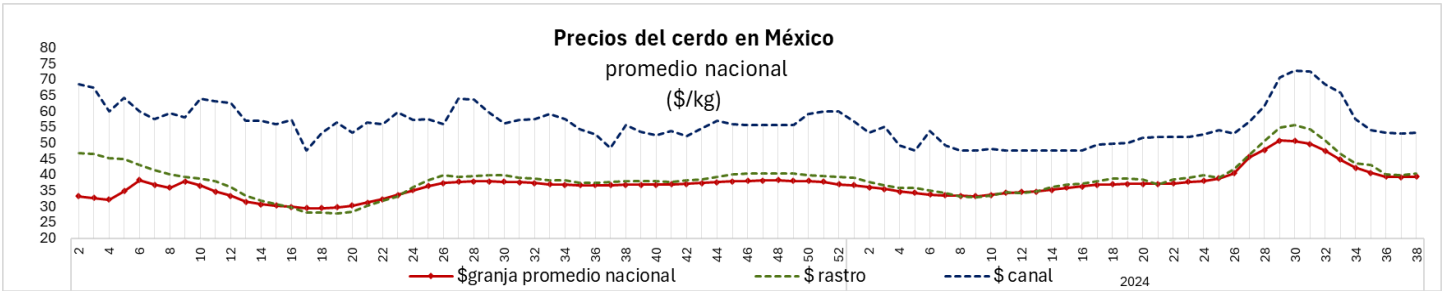




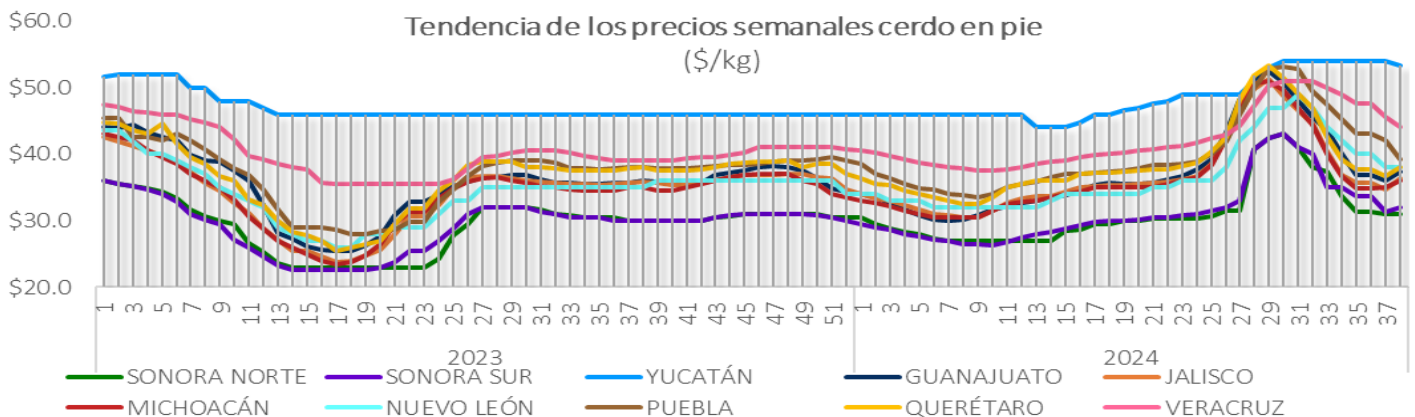
Precios del cerdo en México
(promedio nacional \$/kg)

Año	2023	2024		Variación					
	Semana 38	38	37	Semanal			Anual		
Periodo	Último	Último	Anterior	Semanal		Anual		Anual	
	18-22 sep	17-20 sep	09-13 sep	(pesos)	(%)	(pesos)	(%)	(pesos)	(%)
Granja	\$ 36.77	\$39.32	\$39.45	⬇️	-\$0.13	-0.3%	⬆️	\$2.55	6.9%
Rastro SNIIM	\$ 38.00	\$40.25	\$39.69	⬆️	\$0.56	1.4%	⬆️	\$2.25	5.9%
Canal SNIIM	\$ 55.50	\$53.13	\$53.00	⬆️	\$0.13	0.2%	⬇️	-\$2.38	-4.3%



Precios del cerdo en granja
(promedio por región \$/kg)

Año	2023	2024		Variación					
	Semana 38	38	37	Semanal			Anual		
Periodo	Último	Último	Anterior	Semanal		Anual		Anual	
	18-22 sep	17-20 sep	09-13 sep	(pesos)	(%)	(pesos)	(%)	(pesos)	(%)
Guanajuato	\$ 36.00	\$38.00	\$37.33	⬆️	\$0.67	1.8%	⬆️	\$2.00	5.6%
Jalisco	\$ 35.90	\$36.94	\$36.28	⬆️	\$0.67	1.8%	⬆️	\$1.04	2.9%
Michoacán	\$ 35.00	\$37.00	\$36.00	⬆️	\$1.00	2.8%	⬆️	\$2.00	5.7%
Nuevo León	\$ 35.00	\$38.00	\$38.00	↔️	\$0.00	0.0%	⬆️	\$3.00	8.6%
Puebla	\$ 38.00	\$38.70	\$39.17	⬇️	-\$0.47	-1.2%	⬆️	\$0.70	1.8%
Querétaro	\$ 38.00	\$38.97	\$38.07	⬆️	\$0.90	2.4%	⬆️	\$0.97	2.5%
Sonora	\$ 30.00	\$31.83	\$31.50	⬆️	\$0.33	1.1%	⬆️	\$1.83	6.1%
Veracruz	\$ 39.00	\$44.00	\$44.00	↔️	\$0.00	0.0%	⬆️	\$5.00	12.8%
Yucatán	\$ 46.00	\$52.00	\$53.33	⬇️	-\$1.33	-2.5%	⬆️	\$6.00	13.0%



Fuente: OPORMEX, con datos propios

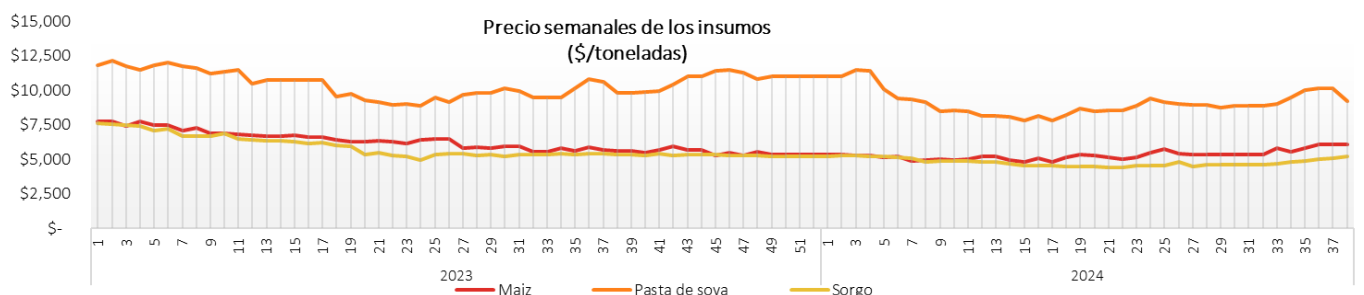


Precios al mayoreo SNIIM (\$/kg)									
Año	2023	2024		Variación					
Semana	38	38	37	Semanal			Anual		
Periodo	Último	Último	Anterior	Semanal		Anual			
	18-22 sep	17-20 sep	09-13 sep	(pesos)	(%)	(pesos)	(%)		
Cabeza	\$ 32.47	\$40.40	\$40.67	⬇️	-\$0.27	-0.7%	⬆️	\$7.93	24.4%
Chuleta ahumada	\$ 65.57	\$79.29	\$79.00	⬆️	\$0.29	0.4%	⬆️	\$13.71	20.9%
Espinazo	\$ 58.07	\$70.40	\$65.27	⬆️	\$5.13	7.9%	⬆️	\$12.33	21.2%
Lomo	\$ 77.67	\$77.50	\$77.07	⬆️	\$0.43	0.6%	⬇️	-\$0.17	-0.2%
Pierna	\$ 62.53	\$63.20	\$63.40	⬇️	-\$0.20	-0.3%	⬆️	\$0.67	1.1%

Precios al consumidor (nacional PROFECO \$/kg)									
Año	2023	2024		Variación					
Semana	38	38	37	Semanal			Anual		
Periodo	Último	Último	Anterior	Semanal		Anual			
	18-22 sep	17-20 sep	09-13 sep	(pesos)	(%)	(pesos)	(%)		
Cabeza	\$ 46.81	\$50.54	\$42.39	⬆️	\$8.14	19.2%	⬆️	\$3.73	8.0%
Chuleta natural	\$ 101.73	\$116.03	\$119.59	⬇️	-\$3.56	-3.0%	⬆️	\$14.30	14.1%
Entrecot ahumado	\$ 116.59	\$124.80	\$131.13	⬇️	-\$6.34	-4.8%	⬆️	\$8.21	7.0%
Espinazo	\$ 95.37	\$98.14	\$98.57	⬇️	-\$0.43	-0.4%	⬆️	\$2.77	2.9%
Lomo	\$ 127.32	\$136.10	\$136.75	⬇️	-\$0.65	-0.5%	⬆️	\$8.78	6.9%
Manitas	\$ 57.46	\$67.90	\$65.80	⬆️	\$2.10	3.2%	⬆️	\$10.44	18.2%
Milanesa	\$ 113.88	\$121.20	\$122.97	⬇️	-\$1.76	-1.4%	⬆️	\$7.32	6.4%
Molida	\$ 110.79	\$120.36	\$116.86	⬆️	\$3.50	3.0%	⬆️	\$9.58	8.6%
Pierna	\$ 79.86	\$85.21	\$80.34	⬆️	\$4.87	6.1%	⬆️	\$5.35	6.7%

Precios de los insumos (\$/kg)									
Año	2023	2024		Variación					
Semana	38	38	37	Semanal			Anual		
Periodo	Último	Último	Anterior	Semanal		Anual			
	18-22 sep	17-20 sep	09-13 sep	(pesos)	(%)	(pesos)	(%)		
Maíz	\$ 5,620.00	\$6,100.00	\$6,100.00	↔️	\$0.0	0.0%	⬆️	\$480.0	8.5%
Pasta de Soya	\$ 9,800.00	\$9,250.00	\$10,130.00	⬇️	-\$880.0	-8.7%	⬇️	-\$550.0	-5.6%
Sorgo	\$ 5,350.00	\$5,180.00	\$5,050.00	⬆️	\$130.00	2.6%	⬇️	-\$170.0	-3.2%

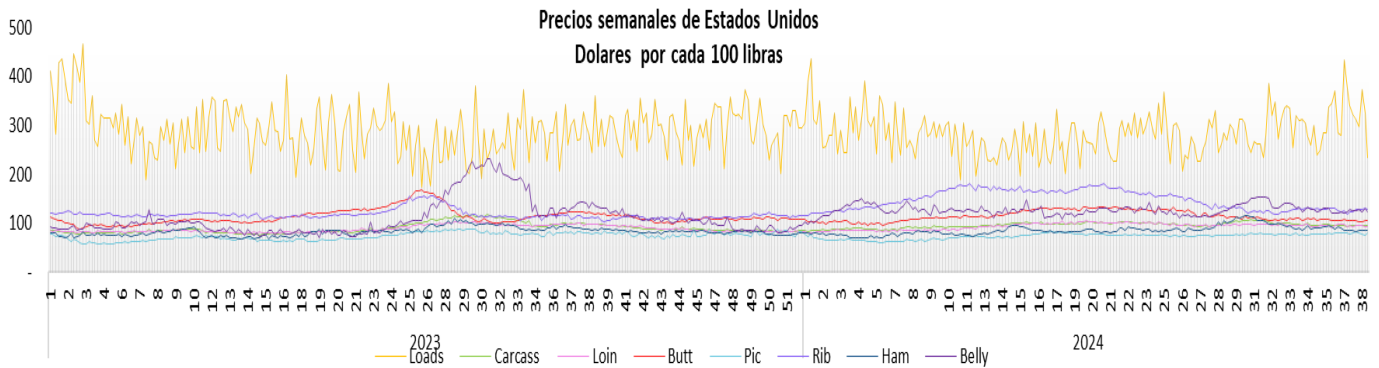
Fuente: Opormex con datos de ANFACA





Mercado de Estados Unidos (precio del cerdo dólares/libra)									
Año	2023	2024		Variación					
Semana	38	38	37	Semanal			Anual		
Periodo	Último	Último	Anterior						
	18-22 sep	17-20 sep	09-13 sep	(pesos)	(%)	(pesos)	(%)		
(Carcass) Weighted Average Price	\$ 78.03	\$76.46	\$77.21	⬇️	-\$0.75	-1.0%	⬇️	-\$1.57	-2.0%
LIVE HOG									
Carcass, Prior Day		\$95.07	\$95.40	⬇️	-\$0.33	-0.3%			
Dorchester	\$ 58.00	\$60.00	\$60.00	⬇️	\$0.00	0.0%	⬆️	\$2.00	3.4%
Illinois	\$ 50.20	\$55.00	\$55.00	⬇️	\$0.00	0.0%	⬆️	\$4.80	9.6%
Primal Cutout*									
Loads	\$ 289.66	\$307.89	\$350.27	⬇️	-\$42.38	-12.1%	⬆️	\$18.23	6.3%
Carcass	\$ 99.46	\$94.52	\$94.30	⬆️	\$0.22	0.2%	⬇️	-\$4.95	-5.0%
Loin	\$ 98.08	\$94.24	\$94.62	⬇️	-\$0.38	-0.4%	⬇️	-\$3.84	-3.9%
Butt	\$ 122.37	\$104.96	\$105.56	⬇️	-\$0.60	-0.6%	⬇️	-\$17.41	-14.2%
Picnic	\$ 81.28	\$78.36	\$79.27	⬇️	-\$0.92	-1.2%	⬇️	-\$2.92	-3.6%
Rib	\$ 112.26	\$127.92	\$122.66	⬆️	\$5.26	4.3%	⬆️	\$15.66	14.0%
Ham	\$ 88.45	\$85.25	\$86.34	⬇️	-\$1.09	-1.3%	⬇️	-\$3.20	-3.6%
Belly	\$ 139.45	\$126.25	\$123.41	⬆️	\$2.84	2.3%	⬇️	-\$13.20	-9.5%

Fuente: Opormex con datos de porkcheckoff y United States Department of Agriculture (USDA)
Nota: * Dólares por cada 100 libras



FUTURES-QUOTES Lean Hog CME (Miercoles 25/09/2024)									
Lean Hog HEV4	74.800	-0.175	(-0.23%)					13,129	
MONTH	LAST	CHANGE		PRIOR SETTLE	OPEN	HIGH	LOW	VOLUME	UPDATED
OCT 24 HEV4	82.45	+0.325	(+0.40%)	-	81.975	82.700	81.975	5,155	16:38:28 CT 25/09/2024
DEC 2024 HEZ4	74.800	-0.175	(-0.23%)	-	74.650	75.300	74.400	13,129	16:37:51 CT 25/09/2024
FEB 25 HEG5	78.550	-0.150	(-0.19%)	-	78.450	78.900	78.250	7,260	16:38:28 CT 25/09/2024

Fuente: tomado de CME Group