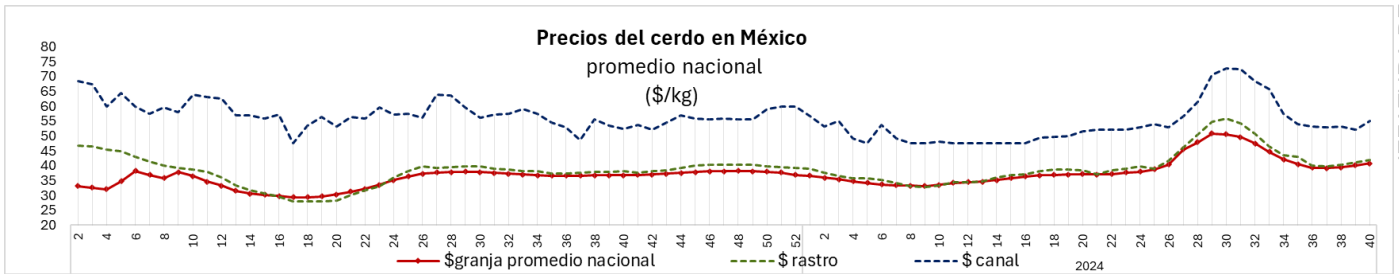
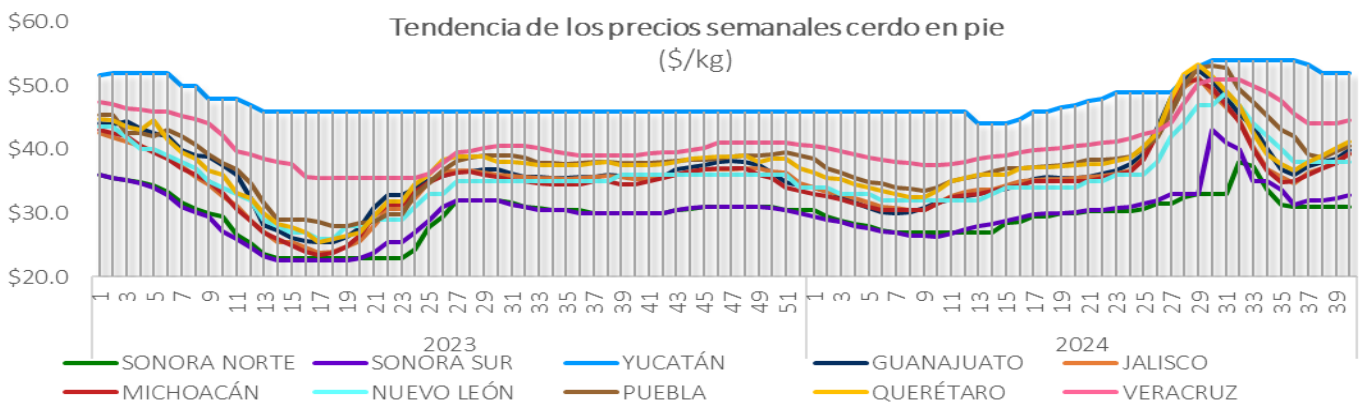




Precios del cerdo en México (promedio nacional \$/kg)									
Año	2023	2024		Variación					
Semana	40	40	39	Semanal			Anual		
Periodo	Último	Último	Anterior						
	02-06 oct	30 sep-04 oct	23-27 sep	(pesos)	(%)	(pesos)	(%)	(pesos)	(%)
Granja	\$ 36.84	\$40.77	\$39.99	⬆️	\$0.78	2.0%	⬆️	\$3.93	10.7%
Rastro SNIIM	\$ 38.06	\$42.00	\$41.25	⬆️	\$0.75	1.8%	⬆️	\$3.94	10.4%
Canal SNIIM	\$ 52.50	\$55.00	\$52.20	⬆️	\$2.80	5.4%	⬆️	\$2.50	4.8%



Precios del cerdo en granja (promedio por región \$/kg)									
Año	2023	2024		Variación					
Semana	40	40	39	Semanal			Anual		
Periodo	Último	Último	Anterior						
	02-06 oct	30 sep-04 oct	23-27 sep	(pesos)	(%)	(pesos)	(%)	(pesos)	(%)
Guanajuato	\$ 35.50	\$39.83	\$38.50	⬆️	\$1.33	3.5%	⬆️	\$4.33	12.2%
Jalisco	\$ 35.33	\$39.25	\$38.17	⬆️	\$1.08	2.8%	⬆️	\$3.92	11.1%
Michoacán	\$ 34.50	\$39.33	\$37.75	⬆️	\$1.58	4.2%	⬆️	\$4.83	14.0%
Nuevo León	\$ 36.00	\$38.00	\$38.00	↔️	\$0.00	0.0%	⬆️	\$2.00	5.6%
Puebla	\$ 37.80	\$40.63	\$39.30	⬆️	\$1.33	3.4%	⬆️	\$2.83	7.5%
Querétaro	\$ 37.50	\$41.17	\$40.20	⬆️	\$0.97	2.4%	⬆️	\$3.67	9.8%
Sonora	\$ 30.00	\$34.00	\$32.50	⬆️	\$1.50	4.6%	⬆️	\$4.00	13.3%
Veracruz	\$ 39.00	\$44.50	\$44.00	⬆️	\$0.50	1.1%	⬆️	\$5.50	14.1%
Yucatán	\$ 46.00	\$52.00	\$52.00	↔️	\$0.00	0.0%	⬆️	\$6.00	13.0%



Fuente: OPORMEX, con datos propios

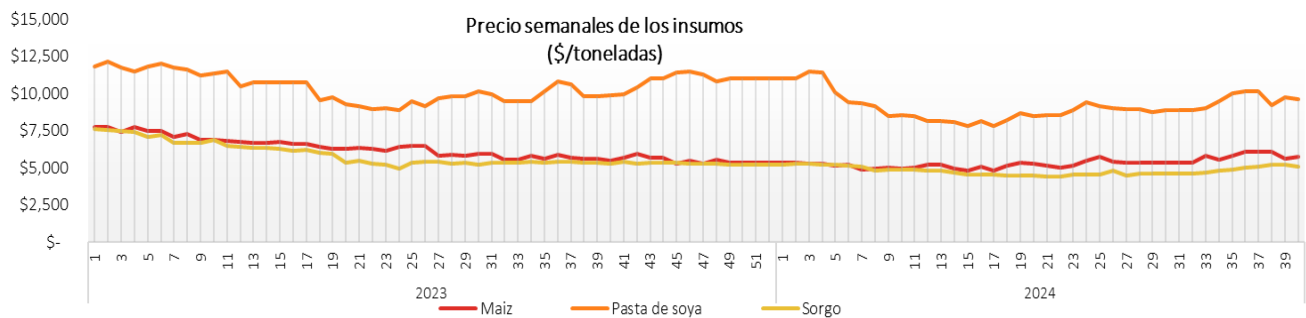


Precios al mayoreo SNIIM (\$/kg)									
Año	2023	2024		Variación					
Semana	40	40	39	Semanal			Anual		
Periodo	Último	Último	Anterior	Semanal		Anual			
	02-06 oct	30 sep-04 oct	23-27 sep	(pesos)	(%)	(pesos)	(%)		
Cabeza	\$ 29.53	\$35.86	\$38.40	⬇️	-\$2.54	-6.6%	⬆️	\$6.32	21.4%
Chuleta ahumada	\$ 62.80	\$77.78	\$78.09	⬇️	-\$0.31	-0.4%	⬆️	\$14.98	23.8%
Espinazo	\$ 57.07	\$66.36	\$68.73	⬇️	-\$2.38	-3.5%	⬆️	\$9.29	16.3%
Lomo	\$ 78.80	\$76.93	\$78.80	⬇️	-\$1.87	-2.4%	⬇️	-\$1.87	-2.4%
Pierna	\$ 62.33	\$64.57	\$65.06	⬇️	-\$0.49	-0.8%	⬆️	\$2.24	3.6%

Precios al consumidor (nacional PROFECO \$/kg)									
Año	2023	2024		Variación					
Semana	40	40	39	Semanal			Anual		
Periodo	Último	Último	Anterior	Semanal		Anual			
	02-06 oct	30 sep-04 oct	23-27 sep	(pesos)	(%)	(pesos)	(%)		
Cabeza	\$ 50.08	\$50.15	\$49.03	⬆️	\$1.12	2.3%	⬆️	\$0.07	0.1%
Chuleta natural	\$ 99.08	\$115.75	\$121.95	⬇️	-\$6.20	-5.1%	⬆️	\$16.68	16.8%
Entrecot ahumado	\$ 120.86	\$133.23	\$134.13	⬇️	-\$0.90	-0.7%	⬆️	\$12.37	10.2%
Espinazo	\$ 96.44	\$92.90	\$103.17	⬇️	-\$10.27	-10.0%	⬇️	-\$3.54	-3.7%
Lomo	\$ 128.13	\$135.79	\$138.08	⬇️	-\$2.29	-1.7%	⬆️	\$7.65	6.0%
Manitas	\$ 61.07	\$68.48	\$68.10	⬆️	\$0.38	0.6%	⬆️	\$7.41	12.1%
Milanesa	\$ 113.70	\$124.86	\$126.61	⬇️	-\$1.75	-1.4%	⬆️	\$11.16	9.8%
Molida	\$ 109.84	\$121.97	\$120.22	⬆️	\$1.75	1.5%	⬆️	\$12.13	11.0%
Pierna	\$ 77.70	\$85.49	\$87.43	⬇️	-\$1.95	-2.2%	⬆️	\$7.79	10.0%

Precios de los insumos (\$/kg)									
Año	2023	2024		Variación					
Semana	40	40	39	Semanal			Anual		
Periodo	Último	Último	Anterior	Semanal		Anual			
	02-06 oct	30 sep-04 oct	23-27 sep	(pesos)	(%)	(pesos)	(%)		
Maíz	\$ 5,500.00	\$5,750.00	\$5,580.00	⬆️	\$170.0	3.0%	⬆️	\$250.0	4.5%
Pasta de Soya	\$ 9,900.00	\$9,640.00	\$9,730.00	⬇️	-\$90.0	-0.9%	⬇️	-\$260.0	-2.6%
Sorgo	\$ 5,250.00	\$5,100.00	\$5,200.00	⬇️	-\$100.00	-1.9%	⬇️	-\$150.0	-2.9%

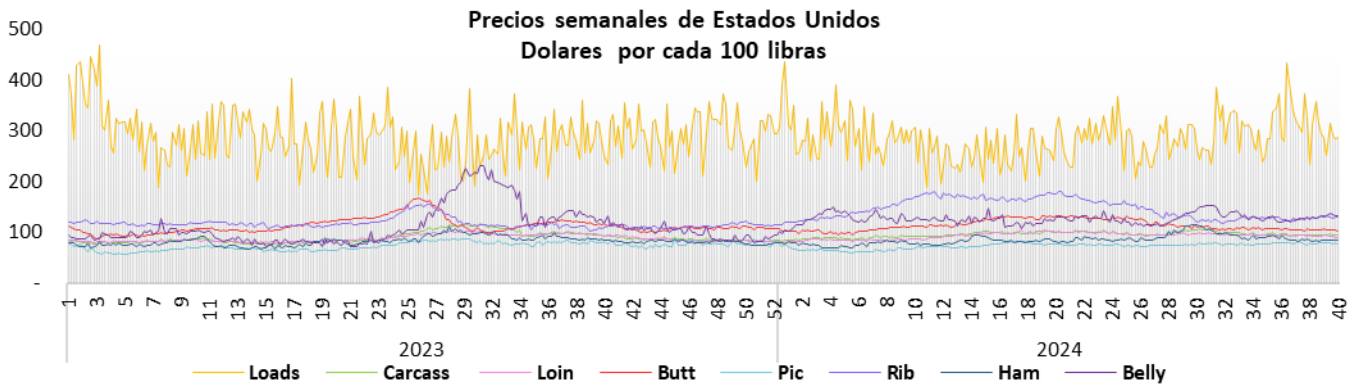
Fuente: Opormex con datos de ANFACA





Mercado de Estados Unidos (precio del cerdo dólares/libra)									
Año	2023	2024		Variación					
Semana	40	40	39	Semanal			Anual		
Periodo	Último	Último	Anterior						
	02-06 oct	30 sep-04 oct	23-27 sep	(pesos)	(%)	(pesos)	(%)		
(Carcass) Weighted Average Price	\$ 72.33	\$75.85	\$76.38	🔴	-\$0.52	-0.7%	🟢	\$3.52	4.9%
LIVE HOG									
Carcass, Prior Day		\$95.49	\$94.53	🟢	\$0.95	1.0%			
Dorchester	\$ 55.00	\$57.50	\$60.00	🔴	-\$2.50	-4.2%	🟢	\$2.50	4.5%
Illinois	\$ 49.00	\$55.00	\$55.00	🟡	\$0.00	0.0%	🟢	\$6.00	12.2%
Primal Cutout*									
Loads	\$ 288.82	\$286.03	\$313.12	🔴	-\$27.09	-8.7%	🔴	-\$2.79	-1.0%
Carcass	\$ 94.70	\$95.26	\$94.52	🟢	\$0.74	0.8%	🟢	\$0.56	0.6%
Loin	\$ 94.86	\$91.98	\$92.27	🔴	-\$0.29	-0.3%	🔴	-\$2.88	-3.0%
Butt	\$ 115.94	\$104.39	\$104.81	🔴	-\$0.42	-0.4%	🔴	-\$11.54	-10.0%
Picnic	\$ 79.98	\$78.39	\$78.52	🔴	-\$0.13	-0.2%	🔴	-\$1.59	-2.0%
Rib	\$ 107.53	\$130.62	\$130.59	🟢	\$0.03	0.0%	🟢	\$23.08	21.5%
Ham	\$ 86.40	\$84.60	\$83.83	🟢	\$0.76	0.9%	🔴	-\$1.80	-2.1%
Belly	\$ 123.32	\$134.26	\$130.00	🟢	\$4.26	3.3%	🟢	\$10.94	8.9%

Fuente: Opormex con datos de porkcheckoff y United States Department of Agriculture (USDA)
Nota: * Dólares por cada 100 libras



FUTURES-QUOTES Lean Hog CME (Miercoles 09/10/2024)									
Lean Hog HEZ4	75.700	-1.475	(-1.91%)					20,606	
MONTH	LAST	CHANGE		PRIOR SETTLE	OPEN	HIGH	LOW	VOLUME	UPDATED
OCT 24 HEV4	83.925	-0.200	(-0.24%)	-	84.1	84.175	83.700	4,555	16:38:04 CT 09/10/2024
DEC 2024 HEZ4	75.700	-1.475	(-1.91%)	-	76.900	77.225	75.075	20,606	16:37:50 CT 09/10/2024
FEB 25 HEG5	79.450	-1.325	(-1.64%)	-	80.375	80.600	78.900	9,013	16:38:26 CT 09/10/2024

Fuente: tomado de CME Group