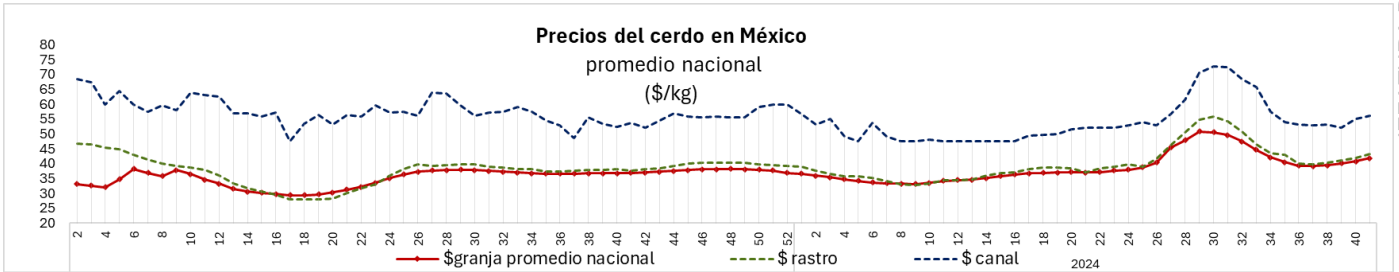


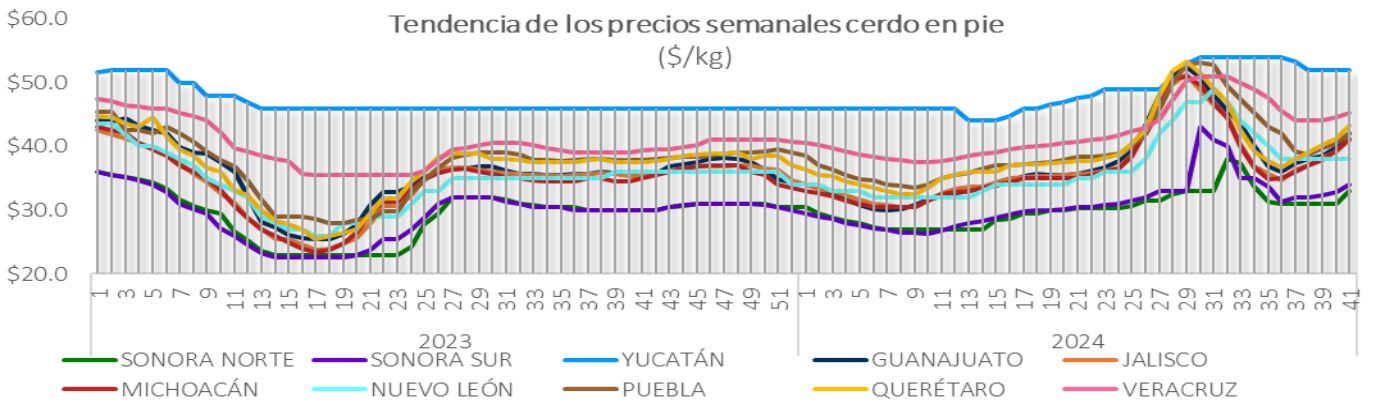
Precios del cerdo en México
(promedio nacional \$/kg)

Año	2023		2024		Variación				
	41		41	40	Semanal		Anual		
	Último	Último	Último	Anterior	(pesos)	(%)	(pesos)	(%)	
Periodo	09-13 oct		07-11 oct	30 sep-04 oct					
Granja	\$ 36.94	\$41.85	\$40.77	↑	\$1.09	2.7%	↑	\$4.91	13.3%
Rastro SNIIM	\$ 37.67	\$43.25	\$42.00	↑	\$1.25	3.0%	↑	\$5.58	14.8%
Canal SNIIM	\$ 53.70	\$56.00	\$55.00	↑	\$1.00	1.8%	↑	\$2.30	4.3%



Precios del cerdo en granja
(promedio por región \$/kg)

Año	2023		2024		Variación				
	41		41	40	Semanal		Anual		
	Último	Último	Último	Anterior	(pesos)	(%)	(pesos)	(%)	
Periodo	09-13 oct		07-11 oct	30 sep-04 oct					
Guanajuato	\$ 35.67	\$42.00	\$39.83	↑	\$2.17	5.4%	↑	\$6.33	17.8%
Jalisco	\$ 35.28	\$41.15	\$39.25	↑	\$1.90	4.8%	↑	\$5.87	16.6%
Michoacán	\$ 35.00	\$41.00	\$39.33	↑	\$1.67	4.2%	↑	\$6.00	17.1%
Nuevo León	\$ 36.00	\$38.00	\$38.00	↔	\$0.00	0.0%	↑	\$2.00	5.6%
Puebla	\$ 37.93	\$42.00	\$40.63	↑	\$1.37	3.4%	↑	\$4.07	10.7%
Querétaro	\$ 37.50	\$43.20	\$41.17	↑	\$2.03	4.9%	↑	\$5.70	15.2%
Sonora	\$ 30.00	\$35.00	\$34.00	↑	\$1.00	2.9%	↑	\$5.00	16.7%
Veracruz	\$ 39.33	\$45.33	\$44.50	↑	\$0.83	1.9%	↑	\$6.00	15.3%
Yucatán	\$ 46.00	\$52.00	\$52.00	↔	\$0.00	0.0%	↑	\$6.00	13.0%



Fuente: OPORMEX, con datos propios



Precios al mayoreo SNIIM
(\$/kg)

Año	2023	2024		Variación					
Semana	41	41	40	Semanal			Anual		
Periodo	Último	Último	Anterior	Semanal		Anual			
	09-13 oct	07-11 oct	30 sep-04 oct	(pesos)	(%)	(pesos)	(%)		
Cabeza	\$ 29.33	\$36.00	\$35.86	↑ \$0.14	0.4%	↑ \$6.67	22.7%		
Chuleta ahumada	\$ 63.10	\$77.70	\$77.78	↓ -\$0.08	-0.1%	↑ \$14.60	23.1%		
Espinazo	\$ 57.20	\$66.93	\$66.36	↑ \$0.58	0.9%	↑ \$9.73	17.0%		
Lomo	\$ 78.14	\$78.67	\$76.93	↑ \$1.74	2.3%	↑ \$0.52	0.7%		
Pierna	\$ 62.33	\$66.13	\$64.57	↑ \$1.56	2.4%	↑ \$3.80	6.1%		

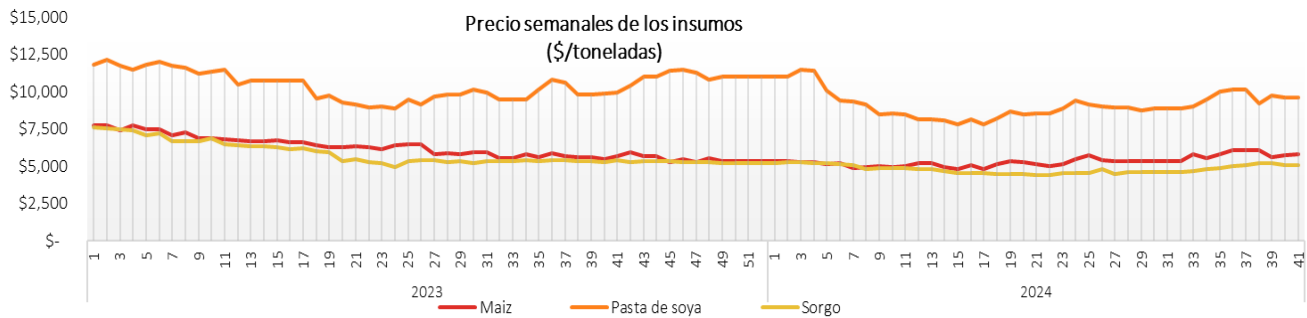
Precios al consumidor
(nacional PROFECO \$/kg)

Año	2023	2024		Variación					
Semana	41	41	40	Semanal			Anual		
Periodo	Último	Último	Anterior	Semanal		Anual			
	09-13 oct	07-11 oct	30 sep-04 oct	(pesos)	(%)	(pesos)	(%)		
Cabeza	\$ 49.69	\$50.59	\$50.15	↑ \$0.44	0.9%	↑ \$0.90	1.8%		
Chuleta natural	\$ 97.57	\$123.07	\$115.75	↑ \$7.32	6.3%	↑ \$25.50	26.1%		
Entrecot ahumado	\$ 123.43	\$131.91	\$133.23	↓ -\$1.32	-1.0%	↑ \$8.48	6.9%		
Espinazo	\$ 92.05	\$98.89	\$92.90	↑ \$5.99	6.5%	↑ \$6.84	7.4%		
Lomo	\$ 128.05	\$137.12	\$135.79	↑ \$1.33	1.0%	↑ \$9.07	7.1%		
Manitas	\$ 61.19	\$68.89	\$68.48	↑ \$0.41	0.6%	↑ \$7.70	12.6%		
Milanesa	\$ 115.05	\$126.59	\$124.86	↑ \$1.72	1.4%	↑ \$11.54	10.0%		
Molida	\$ 112.68	\$121.07	\$121.97	↓ -\$0.90	-0.7%	↑ \$8.40	7.5%		
Pierna	\$ 78.33	\$87.32	\$85.49	↑ \$1.83	2.1%	↑ \$8.98	11.5%		

Precios de los insumos
(\$/kg)

Año	2023	2024		Variación					
Semana	41	41	40	Semanal			Anual		
Periodo	Último	Último	Anterior	Semanal		Anual			
	09-13 oct	07-11 oct	30 sep-04 oct	(pesos)	(%)	(pesos)	(%)		
Maíz	\$ 5,650.00	\$5,800.00	\$5,750.00	↑ \$50.0	0.9%	↑ \$150.0	2.7%		
Pasta de Soya	\$ 9,930.00	\$9,600.00	\$9,640.00	↓ -\$40.0	-0.4%	↓ -\$330.0	-3.3%		
Sorgo	\$ 5,420.00	\$5,050.00	\$5,100.00	↓ -\$50.00	-1.0%	↓ -\$370.0	-6.8%		

Fuente: Opormex con datos de ANFACA

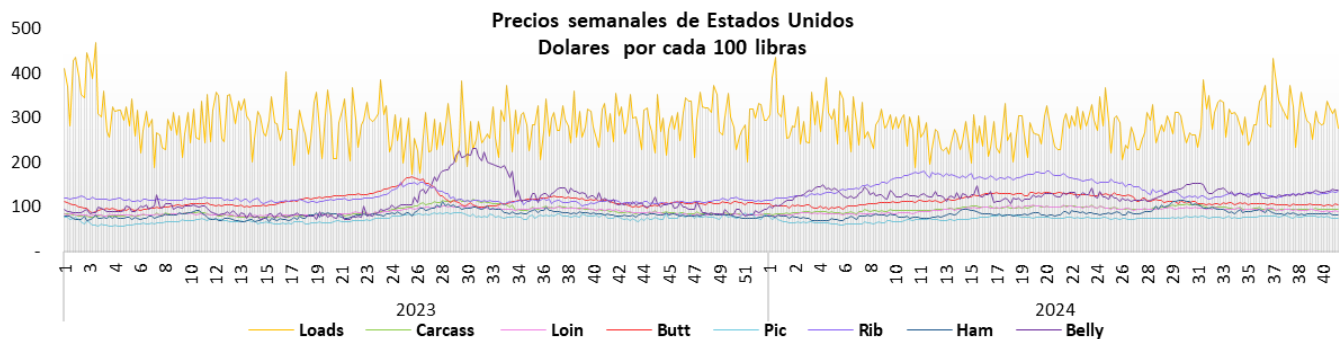




Mercado de Estados Unidos (precio del cerdo dólares/libra)									
Año	2023	2024		Variación					
Semana	41	41	40	Semanal			Anual		
Periodo	Último	Último	Anterior						
	09-13 oct	07-11 oct	30 sep-04 oct	(pesos)	(%)	(pesos)	(%)		
(Carcass) Weighted Average Price	\$ 73.75	\$75.56	\$75.85	⬇️	-\$0.29	-0.4%	⬆️	\$1.81	2.5%
LIVE HOG									
Carcass, Prior Day		\$95.12	\$95.49	⬇️	-\$0.37	-0.4%			
Dorchester	\$ 55.00	\$59.00	\$57.50	⬆️	\$1.50	2.6%	⬆️	\$4.00	7.3%
Illinois	\$ 49.00	\$55.00	\$55.00	↔️	\$0.00	0.0%	⬆️	\$6.00	12.2%
Primal Cutout*									
Loads	\$ 292.95	\$313.14	\$286.03	⬆️	\$27.11	9.5%	⬆️	\$20.18	6.9%
Carcass	\$ 92.63	\$95.08	\$95.26	⬇️	-\$0.18	-0.2%	⬆️	\$2.45	2.6%
Loin	\$ 94.24	\$90.71	\$91.98	⬇️	-\$1.27	-1.4%	⬇️	-\$3.53	-3.7%
Butt	\$ 114.71	\$104.92	\$104.39	⬆️	\$0.53	0.5%	⬇️	-\$9.79	-8.5%
Picnic	\$ 78.16	\$76.90	\$78.39	⬇️	-\$1.49	-1.9%	⬇️	-\$1.26	-1.6%
Rib	\$ 113.24	\$133.59	\$130.62	⬆️	\$2.98	2.3%	⬆️	\$20.35	18.0%
Ham	\$ 83.48	\$83.18	\$84.60	⬇️	-\$1.42	-1.7%	⬇️	-\$0.30	-0.4%
Belly	\$ 117.57	\$137.06	\$134.26	⬆️	\$2.80	2.1%	⬆️	\$19.49	16.6%

Fuente: Opormex con datos de porkcheckoff y United States Department of Agriculture (USDA)

Nota: * Dólares por cada 100 libras



FUTURES-QUOTES Lean Hog CME (Jueves 17/10/2024)									
Lean Hog HEZ4	77.725	+0.025	(+0.03%)					23,454	
MONTH	LAST	CHANGE		PRIOR SETTLE	OPEN	HIGH	LOW	VOLUME	UPDATED
DEC 2024 HEZ4	77.725	+0.025	(-0.03%)	77.7	77.7	78.425	77.05	4,555	13:04:59 CT 17/10/2024
FEB 2025 HEG5	81.35	+0.250	(+0.31%)	81.100	81.000	81.925	80.800	11,728	13:04:59 CT 17/10/2024
APR 2025 HEJ5	84.95	-0.100	(-0.12%)	85.050	84.875	85.450	84.600	7,372	13:04:56 CT 17/10/2024

Fuente: tomado de CME Group