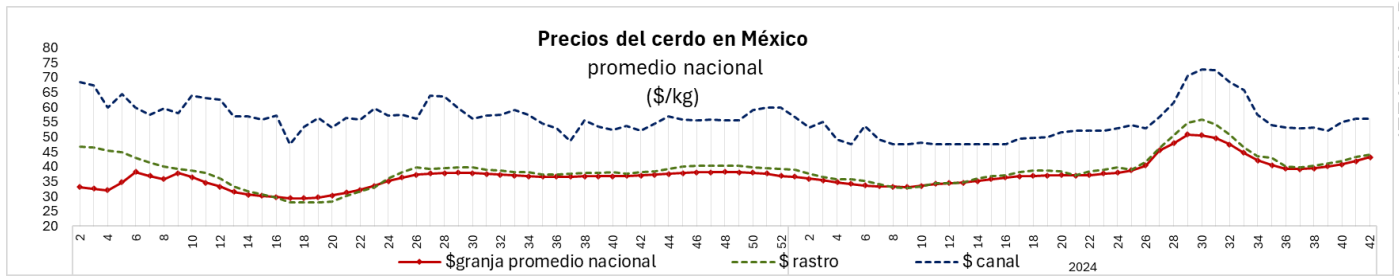


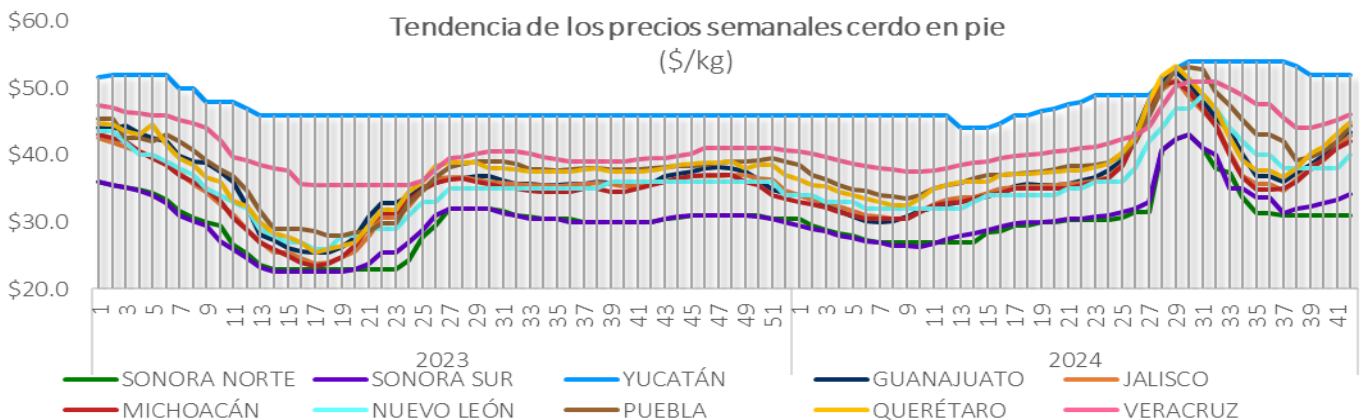
Precios del cerdo en México
(promedio nacional \$/kg)

Año	2023		2024		Variación			
	Semana 42		42	41	Semanal		Anual	
	Último	16-20 oct	Último	Anterior	(pesos)	(%)	(pesos)	(%)
Granja	\$ 37.08		\$43.16	\$41.85	↑ \$1.31	3.1%	↑ \$6.08	16.4%
Rastro SNIIM	\$ 38.20		\$44.05	\$43.25	↑ \$0.80	1.8%	↑ \$5.85	15.3%
Canal SNIIM	\$ 52.20		\$56.00	\$56.00	→ \$0.00	0.0%	↑ \$3.80	7.3%



Precios del cerdo en granja
(promedio por región \$/kg)

Año	2023		2024		Variación			
	Semana 42		42	41	Semanal		Anual	
	Último	16-20 oct	Último	Anterior	(pesos)	(%)	(pesos)	(%)
Guanajuato	\$ 36.12		\$43.33	\$42.00	↑ \$1.33	3.2%	↑ \$7.22	20.0%
Jalisco	\$ 35.71		\$42.94	\$41.15	↑ \$1.80	4.4%	↑ \$7.24	20.3%
Michoacán	\$ 35.50		\$42.00	\$41.00	↑ \$1.00	2.4%	↑ \$6.50	18.3%
Nuevo León	\$ 36.00		\$40.00	\$38.00	↑ \$2.00	5.3%	↑ \$4.00	11.1%
Puebla	\$ 38.00		\$44.40	\$42.00	↑ \$2.40	5.7%	↑ \$6.40	16.8%
Querétaro	\$ 37.70		\$44.97	\$43.20	↑ \$1.77	4.1%	↑ \$7.27	19.3%
Sonora	\$ 30.00		\$35.50	\$35.00	↑ \$0.50	1.4%	↑ \$5.50	18.3%
Veracruz	\$ 39.50		\$46.17	\$45.33	↑ \$0.83	1.8%	↑ \$6.67	16.9%
Yucatán	\$ 46.00		\$52.00	\$52.00	→ \$0.00	0.0%	↑ \$6.00	13.0%



Fuente: OPORMEX, con datos propios

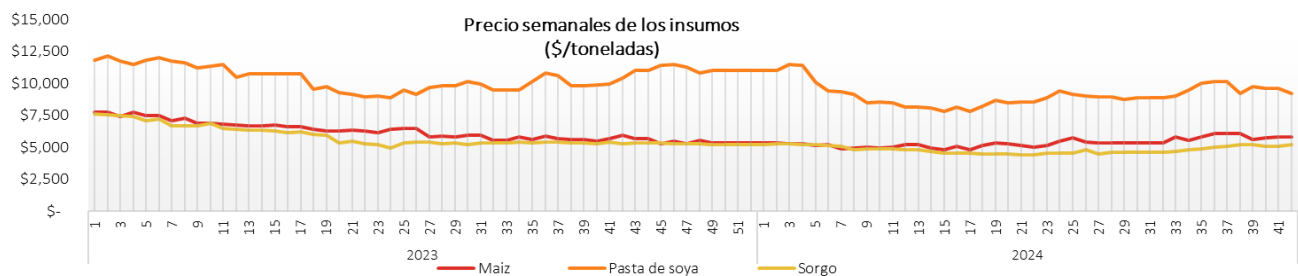


Precios al mayoreo SNIIM (\$/kg)									
Año	2023	2024		Variación					
Semana	42	42	41	Semanal			Anual		
Periodo	Último	Último	Anterior	Semanal		Anual			
	16-20 oct	14-18 oct	07-11 oct	(pesos)	(%)	(pesos)	(%)		
Cabeza	\$ 28.00	\$36.67	\$36.00	↑	\$0.67	1.9%	↑	\$8.67	31.0%
Chuleta ahumada	\$ 64.50	\$77.00	\$77.70	↓	-\$0.70	-0.9%	↑	\$12.50	19.4%
Espinazo	\$ 55.87	\$67.20	\$66.93	↑	\$0.27	0.4%	↑	\$11.33	20.3%
Lomo	\$ 75.36	\$79.20	\$78.67	↑	\$0.53	0.7%	↑	\$3.84	5.1%
Pierna	\$ 60.53	\$68.67	\$66.13	↑	\$2.53	3.8%	↑	\$8.13	13.4%

Precios al consumidor (nacional PROFECO \$/kg)									
Año	2023	2024		Variación					
Semana	42	42	41	Semanal			Anual		
Periodo	Último	Último	Anterior	Semanal		Anual			
	16-20 oct	14-18 oct	07-11 oct	(pesos)	(%)	(pesos)	(%)		
Cabeza	\$ 49.99	\$51.69	\$50.59	↑	\$1.10	2.2%	↑	\$1.70	3.4%
Chuleta natural	\$ 99.50	\$119.40	\$123.07	↓	-\$3.67	-3.0%	↑	\$19.90	20.0%
Entrecot ahumado	\$ 120.99	\$130.33	\$131.91	↓	-\$1.58	-1.2%	↑	\$9.34	7.7%
Espinazo	\$ 94.44	\$96.64	\$98.89	↓	-\$2.25	-2.3%	↑	\$2.19	2.3%
Lomo	\$ 124.92	\$135.62	\$137.12	↓	-\$1.50	-1.1%	↑	\$10.70	8.6%
Manitas	\$ 61.53	\$68.68	\$68.89	↓	-\$0.21	-0.3%	↑	\$7.15	11.6%
Milanesa	\$ 115.83	\$123.29	\$126.59	↓	-\$3.29	-2.6%	↑	\$7.47	6.4%
Molida	\$ 114.34	\$120.63	\$121.07	↓	-\$0.45	-0.4%	↑	\$6.28	5.5%
Pierna	\$ 79.82	\$86.78	\$87.32	↓	-\$0.54	-0.6%	↑	\$6.96	8.7%

Precios de los insumos (\$/kg)									
Año	2023	2024		Variación					
Semana	42	42	41	Semanal			Anual		
Periodo	Último	Último	Anterior	Semanal		Anual			
	16-20 oct	14-18 oct	07-11 oct	(pesos)	(%)	(pesos)	(%)		
Maíz	\$ 5,950.00	\$5,790.00	\$5,800.00	↓	-\$10.0	-0.2%	↓	-\$160.0	-2.7%
Pasta de Soya	\$ 10,420.00	\$9,250.00	\$9,600.00	↓	-\$350.0	-3.6%	↓	-\$1,170.0	-11.2%
Sorgo	\$ 5,280.00	\$5,200.00	\$5,050.00	↑	\$150.00	3.0%	↓	-\$80.0	-1.5%

Fuente: Opormex con datos de ANFACA

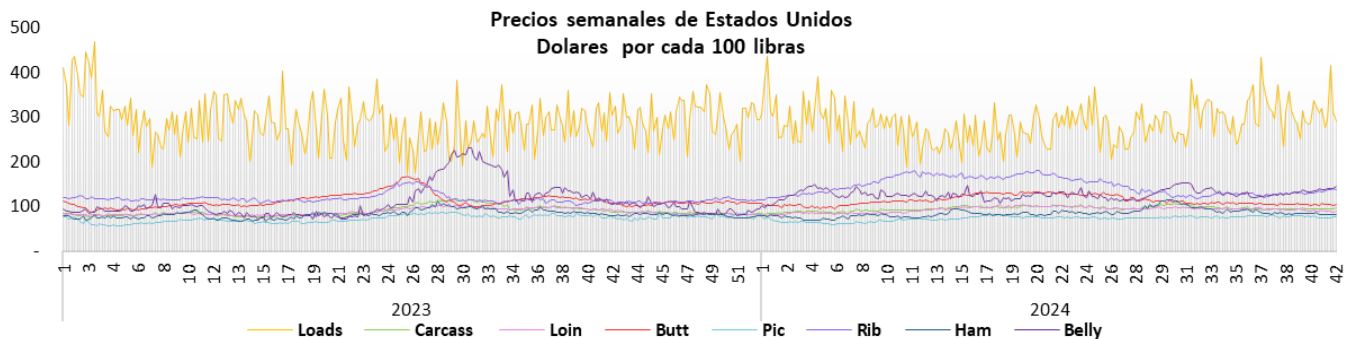




Mercado de Estados Unidos (precio del cerdo dólares/libra)									
Año	2023	2024		Variación					
Semana	42	42	41	Semanal			Anual		
Periodo	Último	Último	Anterior	(pesos)		(%)	(pesos)		(%)
	16-20 oct	14-18 oct	07-11 oct						
(Carcass) Weighted Average Price	\$ 72.92	\$75.38	\$75.56	🔴	-\$0.18	-0.2%	🟢	\$2.46	3.4%
LIVE HOG									
Carcass, Prior Day		\$96.25	\$95.12	🟢	\$1.13	1.2%			
Dorchester	\$ 55.00	\$60.00	\$59.00	🟢	\$1.00	1.7%	🟢	\$5.00	9.1%
Illinois	\$ 49.00	\$55.00	\$55.00	🟡	\$0.00	0.0%	🟢	\$6.00	12.2%
Primal Cutout*									
Loads	\$ 298.90	\$319.48	\$313.14	🟢	\$6.34	2.0%	🟢	\$20.58	6.9%
Carcass	\$ 88.76	\$95.44	\$95.08	🟢	\$0.36	0.4%	🟢	\$6.68	7.5%
Loin	\$ 91.94	\$89.13	\$90.71	🔴	-\$1.58	-1.7%	🔴	-\$2.80	-3.0%
Butt	\$ 108.29	\$103.89	\$104.92	🔴	-\$1.04	-1.0%	🔴	-\$4.40	-4.1%
Picnic	\$ 74.99	\$75.85	\$76.90	🔴	-\$1.05	-1.4%	🟢	\$0.86	1.1%
Rib	\$ 111.87	\$138.49	\$133.59	🟢	\$4.90	3.7%	🟢	\$26.62	23.8%
Ham	\$ 80.68	\$82.52	\$83.18	🔴	-\$0.66	-0.8%	🟢	\$1.84	2.3%
Belly	\$ 108.33	\$143.52	\$137.06	🟢	\$6.47	4.7%	🟢	\$35.19	32.5%

Fuente: Opormex con datos de porkcheckoff y United States Department of Agriculture (USDA)

Nota: * Dólares por cada 100 libras



FUTURES-QUOTES Lean Hog CME (Cierre Jueves 24/10/2024)									
Lean Hog HEZ4	78.650	-1.525	(-1.90%)					25,206	
MONTH	LAST	CHANGE		PRIOR SETTLE	OPEN	HIGH	LOW	VOLUME	UPDATED
DEC 2024 HEZ4	78.65	-1.525	(-1.90%)	-	79.800	80.300	78.425	25,206	16:37:39 CT 24/10/2024
FEB 2025 HEG5	82.725	-0.675	(-0.81%)	-	83.225	83.650	82.350	14,890	16:38:14 CT 24/10/2024
APR 2025 HEJ5	86.100	-0.425	(-0.49%)	-	86.325	86.750	85.875	7,955	16:37:37 CT 24/10/2024

Fuente: tomado de CME Group