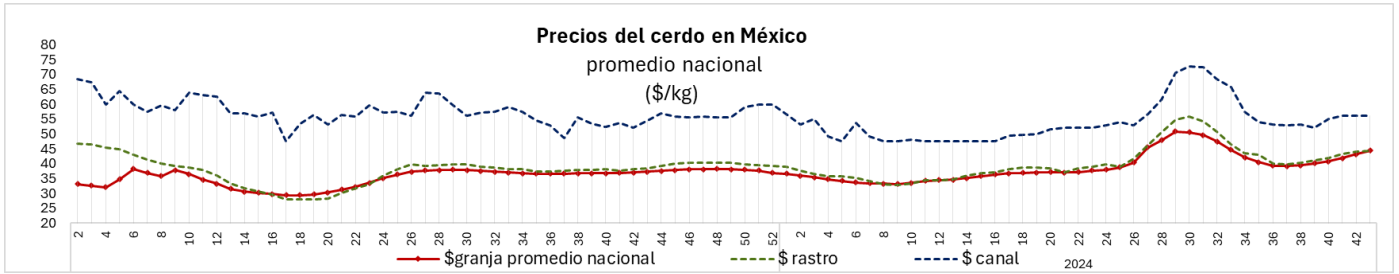


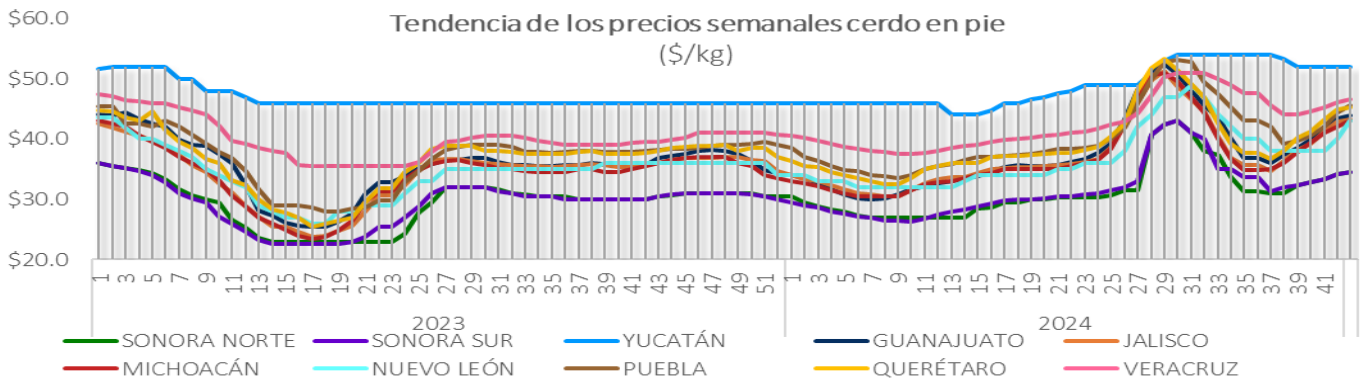
**Precios del cerdo en México**  
(promedio nacional \$/kg)

Año	2023		2024		Variación					
	Semana 43		Semana 42		Semanal				Anual	
	Último	Último	Último	Anterior	(pesos)		(pesos)		Anual	
Periodo	23-27 oct		21-25 oct		14-18 oct		(pesos)	(%)	(pesos)	(%)
<b>Granja</b>	\$ 37.34	\$44.35	\$43.16	↑	\$1.19	2.7%	↑	\$7.01	18.8%	
<b>Rastro SNIIM</b>	\$ 38.50	\$44.45	\$44.05	↑	\$0.40	0.9%	↑	\$5.95	15.5%	
<b>Canal SNIIM</b>	\$ 54.60	\$56.00	\$56.00	↔	\$0.00	0.0%	↑	\$1.40	2.6%	



**Precios del cerdo en granja**  
(promedio por región \$/kg)

Año	2023		2024		Variación					
	Semana 43		Semana 42		Semanal				Anual	
	Último	Último	Último	Anterior	(pesos)		(pesos)		Anual	
Periodo	23-27 oct		21-25 oct		14-18 oct		(pesos)	(%)	(pesos)	(%)
<b>Guanajuato</b>	\$ 36.80	\$43.83	\$43.33	↑	\$0.50	1.2%	↑	\$7.03	19.1%	
<b>Jalisco</b>	\$ 36.00	\$43.28	\$42.94	↑	\$0.33	0.8%	↑	\$7.28	20.2%	
<b>Michoacán</b>	\$ 36.00	\$43.00	\$42.00	↑	\$1.00	2.4%	↑	\$7.00	19.4%	
<b>Nuevo León</b>	\$ 36.00	\$43.00	\$40.00	↑	\$3.00	7.5%	↑	\$7.00	19.4%	
<b>Puebla</b>	\$ 38.23	\$45.60	\$44.40	↑	\$1.20	2.7%	↑	\$7.38	19.3%	
<b>Querétaro</b>	\$ 38.00	\$45.33	\$44.97	↑	\$0.37	0.8%	↑	\$7.33	19.3%	
<b>Sonora</b>	\$ 30.50	\$38.00	\$35.50	↑	\$2.50	7.0%	↑	\$7.50	24.6%	
<b>Veracruz</b>	\$ 39.58	\$46.67	\$46.17	↑	\$0.50	1.1%	↑	\$7.09	17.9%	
<b>Yucatán</b>	\$ 46.00	\$52.00	\$52.00	↔	\$0.00	0.0%	↑	\$6.00	13.0%	



Fuente: OPORMEX, con datos propios



**Precios al mayoreo SNIIM**  
(\$/kg)

Año	2023	2024		Variación					
Semana	43	43	42	Semanal			Anual		
Periodo	Último	Último	Anterior	Semanal		Anual			
	23-27 oct	21-25 oct	14-18 oct	(pesos)	(%)	(pesos)	(%)		
<b>Cabeza</b>	\$ 29.40	\$36.80	\$36.67	⬆️	\$0.13	0.4%	⬆️	\$7.40	25.2%
<b>Chuleta ahumada</b>	\$ 64.11	\$77.33	\$77.00	⬆️	\$0.33	0.4%	⬆️	\$13.22	20.6%
<b>Espinazo</b>	\$ 56.60	\$68.40	\$67.20	⬆️	\$1.20	1.8%	⬆️	\$11.80	20.8%
<b>Lomo</b>	\$ 76.60	\$82.67	\$79.20	⬆️	\$3.47	4.4%	⬆️	\$6.07	7.9%
<b>Pierna</b>	\$ 61.33	\$68.93	\$68.67	⬆️	\$0.27	0.4%	⬆️	\$7.60	12.4%

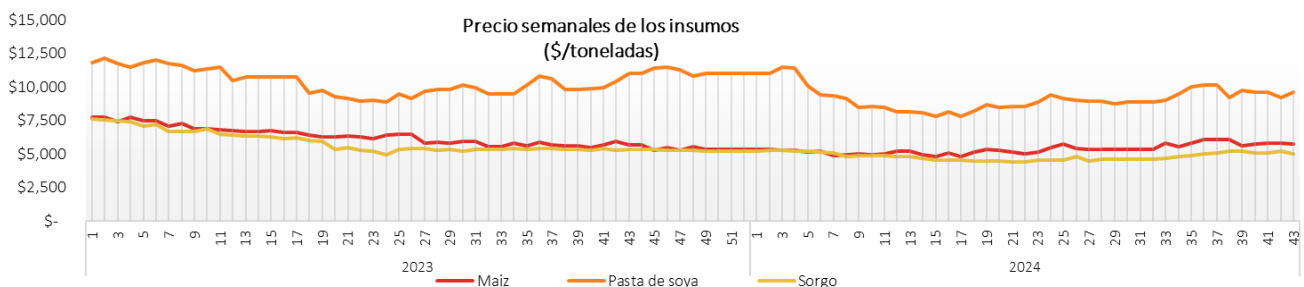
**Precios al consumidor**  
(nacional PROFECO \$/kg)

Año	2023	2024		Variación					
Semana	43	43	42	Semanal			Anual		
Periodo	Último	Último	Anterior	Semanal		Anual			
	23-27 oct	21-25 oct	14-18 oct	(pesos)	(%)	(pesos)	(%)		
<b>Cabeza</b>	\$ 50.24	\$51.78	\$51.69	⬆️	\$0.08	0.2%	⬆️	\$1.53	3.1%
<b>Chuleta natural</b>	\$ 96.81	\$120.98	\$119.40	⬆️	\$1.58	1.3%	⬆️	\$24.17	25.0%
<b>Entrecot ahumado</b>	\$ 118.38	\$129.09	\$130.33	⬆️	-\$1.24	-1.0%	⬆️	\$10.71	9.0%
<b>Espinazo</b>	\$ 92.52	\$94.03	\$96.64	⬆️	-\$2.61	-2.7%	⬆️	\$1.51	1.6%
<b>Lomo</b>	\$ 127.60	\$136.45	\$135.62	⬆️	\$0.83	0.6%	⬆️	\$8.85	6.9%
<b>Manitas</b>	\$ 61.40	\$68.73	\$68.68	⬆️	\$0.05	0.1%	⬆️	\$7.33	11.9%
<b>Milanesa</b>	\$ 114.31	\$123.75	\$123.29	⬆️	\$0.46	0.4%	⬆️	\$9.44	8.3%
<b>Molida</b>	\$ 113.33	\$120.27	\$120.63	⬆️	-\$0.36	-0.3%	⬆️	\$6.93	6.1%
<b>Pierna</b>	\$ 78.66	\$85.30	\$86.78	⬆️	-\$1.48	-1.7%	⬆️	\$6.64	8.4%

**Precios de los insumos**  
(\$/kg)

Año	2023	2024		Variación					
Semana	43	43	42	Semanal			Anual		
Periodo	Último	Último	Anterior	Semanal		Anual			
	23-27 oct	21-25 oct	14-18 oct	(pesos)	(%)	(pesos)	(%)		
<b>Maíz</b>	\$ 5,700.00	\$5,730.00	\$5,790.00	⬆️	-\$60.0	-1.0%	⬆️	\$30.0	0.5%
<b>Pasta de Soya</b>	\$ 11,000.00	\$9,650.00	\$9,250.00	⬆️	\$400.0	4.3%	⬆️	-\$1,350.0	-12.3%
<b>Sorgo</b>	\$ 5,330.00	\$5,000.00	\$5,200.00	⬆️	-\$200.00	-3.8%	⬆️	-\$330.0	-6.2%

Fuente: Opormex con datos de ANFACA

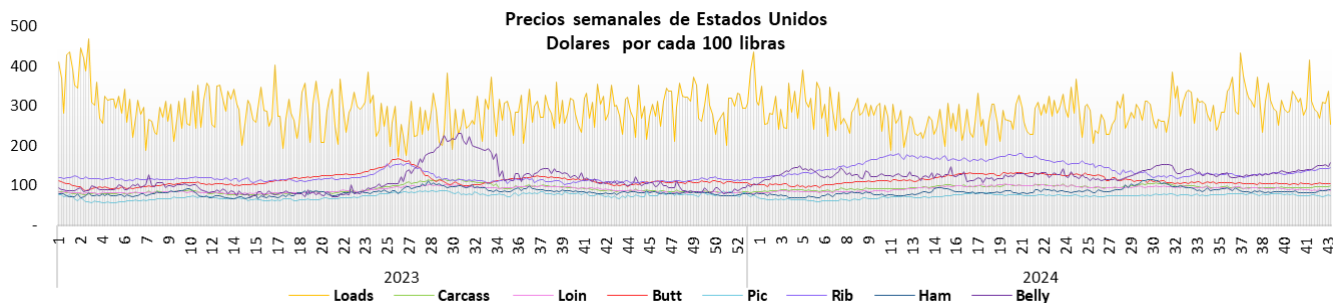




Mercado de Estados Unidos (precio del cerdo dólares/libra)									
Año	2023	2024		Variación					
Semana	43	43	42	Semanal			Anual		
Periodo	Último	Último	Anterior	(pesos)		(%)	(pesos)		(%)
	23-27 oct	21-25 oct	14-18 oct						
<b>(Carcass) Weighted Average Price</b>	\$ 71.73	\$76.22	\$75.38	↑	\$0.84	1.1%	↑	\$4.48	6.2%
<b>LIVE HOG</b>									
<b>Carcass, Prior Day</b>		\$98.55	\$96.25	↑	\$2.31	2.4%			
<b>Dorchester</b>	\$ 55.00	\$60.00	\$60.00	→	\$0.00	0.0%	↑	\$5.00	9.1%
<b>Illinois</b>	\$ 49.80	\$55.00	\$55.00	→	\$0.00	0.0%	↑	\$5.20	10.4%
<b>Primal Cutout*</b>									
<b>Loads</b>	\$ 302.22	\$294.85	\$319.48	↓	-\$24.63	-7.7%	↓	-\$7.37	-2.4%
<b>Carcass</b>	\$ 86.97	\$98.16	\$95.44	↑	\$2.72	2.8%	↑	\$11.19	12.9%
<b>Loin</b>	\$ 88.56	\$88.80	\$89.13	↓	-\$0.34	-0.4%	↑	\$0.24	0.3%
<b>Butt</b>	\$ 101.93	\$105.06	\$103.89	↑	\$1.18	1.1%	↑	\$3.13	3.1%
<b>Picnic</b>	\$ 71.67	\$74.29	\$75.85	↓	-\$1.56	-2.1%	↑	\$2.61	3.6%
<b>Rib</b>	\$ 109.81	\$143.61	\$138.49	↑	\$5.11	3.7%	↑	\$33.80	30.8%
<b>Ham</b>	\$ 80.56	\$87.81	\$82.52	↑	\$5.28	6.4%	↑	\$7.24	9.0%
<b>Belly</b>	\$ 107.46	\$151.71	\$143.52	↑	\$8.19	5.7%	↑	\$44.25	41.2%

Fuente: Opormex con datos de porkcheckoff y United States Department of Agriculture (USDA)

Nota: \* Dólares por cada 100 libras



FUTURES-QUOTES Lean Hog CME (Cierre Miercoles 30/10/2024)									
Lean Hog HEZ4	84.300	+1.475 (+1.78%)						32,600	
MONTH	LAST	CHANGE		PRIOR SETTLE	OPEN	HIGH	LOW	VOLUME	UPDATED
DEC 2024 HEZ4	84.300	+1475	(+1.78%)	-	83.000	84.650	83.000	32,600	16:37:50 CT 30/10/2024
FEB 2025 HEG5	85.600	+0.225	(+0.26%)	-	85.350	86.225	85.300	20,912	16:38:26 CT 30/10/2024
APR 2025 HEJ5	87.925	+0.150	(+0.17%)	-	87.700	88.275	87.550	14,463	16:38:02 CT 30/10/2024

Fuente: tomado de CME Group