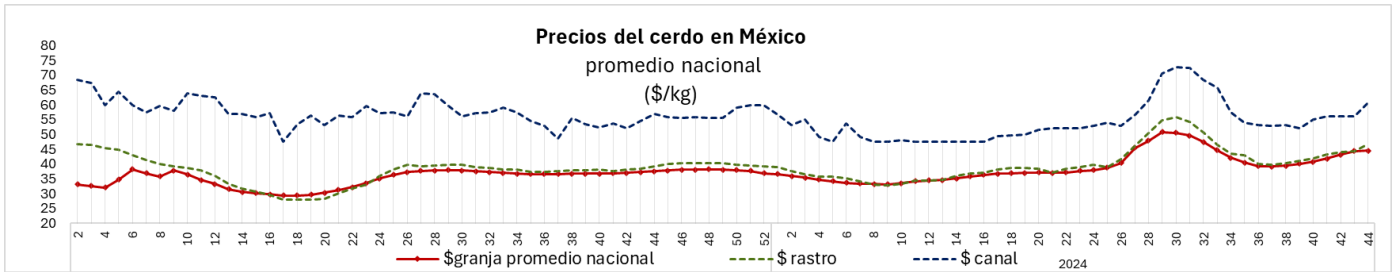


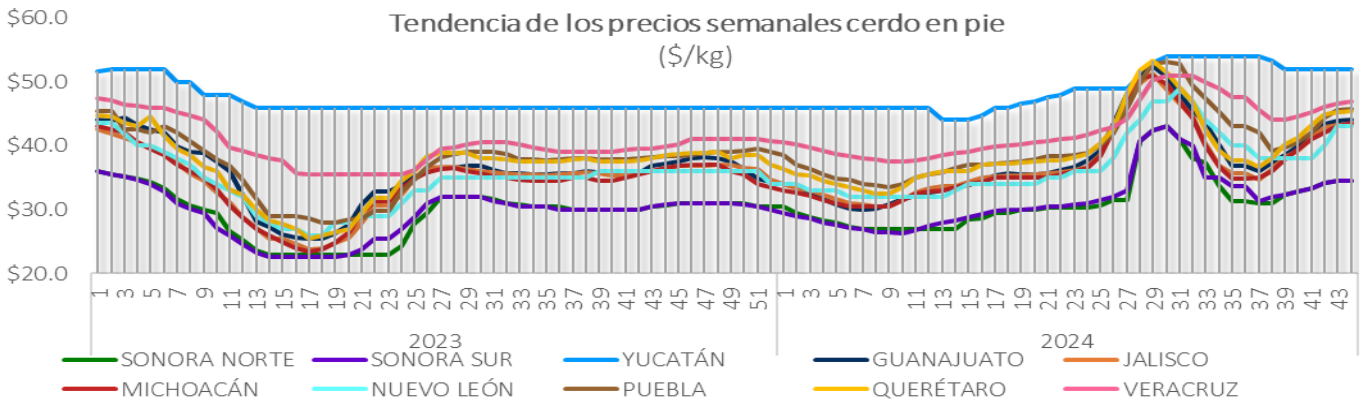
Precios del cerdo en México
(promedio nacional \$/kg)

Año	2023	2024		Variación					
Semana	44	44	43	Semanal		Anual			
Periodo	Último	Último	Anterior						
	30 oct-03 nov	28 oct-01 nov	21-25 oct	(pesos)	(%)	(pesos)	(%)		
Granja	\$ 37.62	\$44.60	\$44.35	⬆️	\$0.25	0.6%	⬆️	\$6.98	18.6%
Rastro SNIIM	\$ 39.25	\$46.70	\$44.45	⬆️	\$2.25	5.1%	⬆️	\$7.45	19.0%
Canal SNIIM	\$ 57.00	\$60.80	\$56.00	⬆️	\$4.80	8.6%	⬆️	\$3.80	6.7%



Precios del cerdo en granja
(promedio por región \$/kg)

Año	2023	2024		Variación					
Semana	44	44	43	Semanal		Anual			
Periodo	Último	Último	Anterior						
	30 oct-03 nov	28 oct-01 nov	21-25 oct	(pesos)	(%)	(pesos)	(%)		
Guanajuato	\$ 37.25	\$44.00	\$43.83	⬆️	\$0.17	0.4%	⬆️	\$6.75	18.1%
Jalisco	\$ 36.44	\$43.42	\$43.28	⬆️	\$0.14	0.3%	⬆️	\$6.97	19.1%
Michoacán	\$ 36.50	\$43.50	\$43.00	⬆️	\$0.50	1.2%	⬆️	\$7.00	19.2%
Nuevo León	\$ 36.00	\$43.00	\$43.00	↔️	\$0.00	0.0%	⬆️	\$7.00	19.4%
Puebla	\$ 38.30	\$45.70	\$45.60	⬆️	\$0.10	0.2%	⬆️	\$7.40	19.3%
Querétaro	\$ 38.50	\$45.45	\$45.33	⬆️	\$0.12	0.3%	⬆️	\$6.95	18.1%
Sonora	\$ 30.75	\$38.00	\$38.00	↔️	\$0.00	0.0%	⬆️	\$7.25	23.6%
Veracruz	\$ 39.93	\$47.00	\$46.67	⬆️	\$0.33	0.7%	⬆️	\$7.07	17.7%
Yucatán	\$ 46.00	\$52.00	\$52.00	↔️	\$0.00	0.0%	⬆️	\$6.00	13.0%



Fuente: OPORMEX, con datos propios

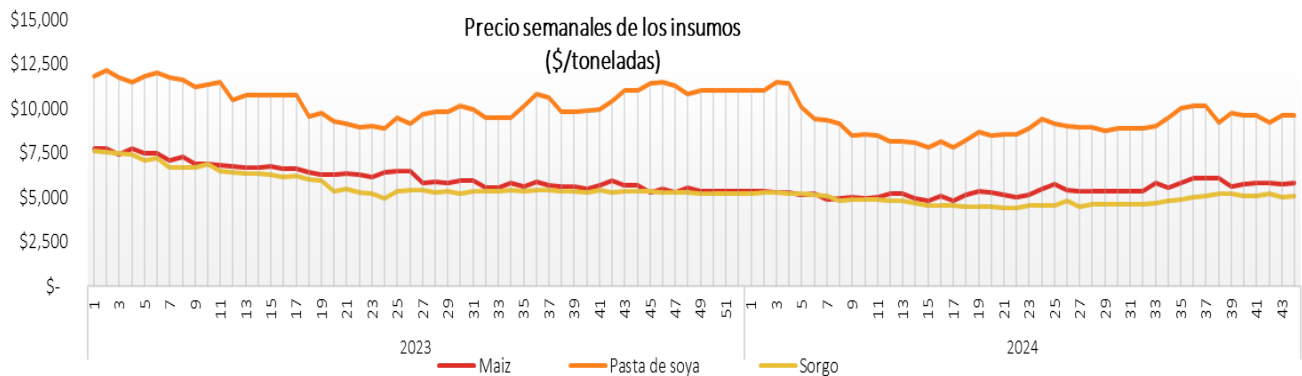


Precios al mayoreo SNIIM (\$/kg)									
Año	2023	2024		Variación					
Semana	44	44	43	Semanal			Anual		
Periodo	Último	Último	Anterior	Semanal		Anual			
	30 oct-03 nov	28 oct-01 nov	21-25 oct	(pesos)	(%)	(pesos)	(%)		
Cabeza	\$ 29.40	\$35.40	\$36.80	⬇️	-\$1.40	-3.8%	⬆️	\$6.00	20.4%
Chuleta ahumada	\$ 64.11	\$77.80	\$77.33	⬆️	\$0.47	0.6%	⬆️	\$13.69	21.4%
Espinazo	\$ 56.60	\$69.73	\$68.40	⬆️	\$1.33	1.9%	⬆️	\$13.13	23.2%
Lomo	\$ 76.60	\$86.60	\$82.67	⬆️	\$3.93	4.8%	⬆️	\$10.00	13.1%
Pierna	\$ 61.33	\$73.07	\$68.93	⬆️	\$4.13	6.0%	⬆️	\$11.73	19.1%

Precios al consumidor (nacional PROFECO \$/kg)									
Año	2023	2024		Variación					
Semana	44	44	43	Semanal			Anual		
Periodo	Último	Último	Anterior	Semanal		Anual			
	30 oct-03 nov	28 oct-01 nov	21-25 oct	(pesos)	(%)	(pesos)	(%)		
Cabeza	\$ 49.77	\$51.89	\$51.78	⬆️	\$0.11	0.2%	⬆️	\$2.12	4.3%
Chuleta natural	\$ 98.01	\$122.25	\$120.98	⬆️	\$1.26	1.0%	⬆️	\$24.24	24.7%
Entrecot ahumado	\$ 119.04	\$133.13	\$129.09	⬆️	\$4.04	3.1%	⬆️	\$14.09	11.8%
Espinazo	\$ 89.10	\$95.63	\$94.03	⬆️	\$1.60	1.7%	⬆️	\$6.54	7.3%
Lomo	\$ 126.31	\$137.61	\$136.45	⬆️	\$1.16	0.8%	⬆️	\$11.30	8.9%
Manitas	\$ 60.66	\$69.67	\$68.73	⬆️	\$0.94	1.4%	⬆️	\$9.00	14.8%
Milanesa	\$ 114.81	\$123.48	\$123.75	⬇️	-\$0.28	-0.2%	⬆️	\$8.66	7.5%
Molida	\$ 111.30	\$118.25	\$120.27	⬇️	-\$2.02	-1.7%	⬆️	\$6.95	6.2%
Pierna	\$ 74.91	\$88.05	\$85.30	⬆️	\$2.75	3.2%	⬆️	\$13.15	17.6%

Precios de los insumos (\$/kg)									
Año	2023	2024		Variación					
Semana	44	44	43	Semanal			Anual		
Periodo	Último	Último	Anterior	Semanal		Anual			
	30 oct-03 nov	28 oct-01 nov	21-25 oct	(pesos)	(%)	(pesos)	(%)		
Maíz	\$ 5,700.00	\$5,800.00	\$5,730.00	⬆️	\$70.0	1.2%	⬆️	\$100.0	1.8%
Pasta de Soya	\$ 11,000.00	\$9,650.00	\$9,650.00	↔️	\$0.0	0.0%	⬇️	-\$1,350.0	-12.3%
Sorgo	\$ 5,330.00	\$5,100.00	\$5,000.00	⬆️	\$100.00	2.0%	⬇️	-\$230.0	-4.3%

Fuente: Opormex con datos de ANFACA

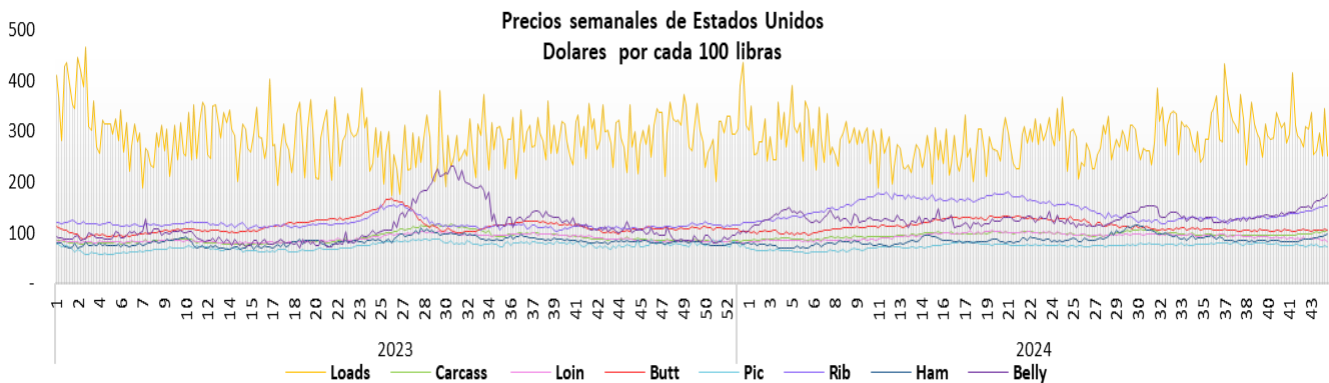




Mercado de Estados Unidos (precio del cerdo dólares/libra)									
Año	2023	2024		Variación					
Semana	44	44	43	Semanal			Anual		
Periodo	Último	Último	Anterior						
	30 oct-03 nov	28 oct-01 nov	21-25 oct	(pesos)	(%)	(pesos)	(%)		
(Carcass) Weighted Average Price	\$ 68.96	\$81.91	\$76.22	🟢	\$5.69	7.5%	🟢	\$12.95	18.8%
LIVE HOG									
Carcass, Prior Day		\$102.65	\$98.55	🟢	\$4.10	4.2%			
Dorchester	\$ 55.00	\$60.60	\$60.00	🟢	\$0.60	1.0%	🟢	\$5.60	10.2%
Illinois	\$ 50.00	\$55.00	\$55.00	🟡	\$0.00	0.0%	🟢	\$5.00	10.0%
Primal Cutout*									
Loads	\$ 285.01	\$281.51	\$294.85	🔴	-\$13.34	-4.5%	🔴	-\$3.50	-1.2%
Carcass	\$ 87.11	\$102.32	\$98.16	🟢	\$4.16	4.2%	🟢	\$15.22	17.5%
Loin	\$ 87.56	\$86.81	\$88.80	🔴	-\$1.99	-2.2%	🔴	-\$0.75	-0.9%
Butt	\$ 101.37	\$105.57	\$105.06	🟢	\$0.51	0.5%	🟢	\$4.20	4.1%
Picnic	\$ 73.31	\$74.00	\$74.29	🔴	-\$0.29	-0.4%	🟢	\$0.69	0.9%
Rib	\$ 109.82	\$151.69	\$143.61	🟢	\$8.09	5.6%	🟢	\$41.87	38.1%
Ham	\$ 83.68	\$93.84	\$87.81	🟢	\$6.04	6.9%	🟢	\$10.16	12.1%
Belly	\$ 105.07	\$167.72	\$151.71	🟢	\$16.01	10.6%	🟢	\$62.65	59.6%

Fuente: Opormex con datos de porkcheckoff y United States Department of Agriculture (USDA)

Nota: * Dólares por cada 100 libras



FUTURES-QUOTES Lean Hog CME (Cierre jueves 07/11/2024)									
Lean Hog HEZ4	81.400	-0.752	(-0.88%)					27,346	
MONTH	LAST	CHANGE		PRIOR SETTLE	OPEN	HIGH	LOW	VOLUME	UPDATED
DEC 2024 HEZ4	81.400	-0.725	(-0.88%)	-	81.950	81.950	81.000	27	13:04:59 CT 07/01/2024
FEB 2025 HEG5	85.400	+0.250	(+0.29%)	-	84.950	85.475	84.600	19,303	13:04:59 CT 07/01/2024
APR 2025 HEJ5	89.200	+0.475	(+0.54%)	-	88.500	89.200	88.275	9,906	13:04:59 CT 07/01/2024

Fuente: tomado de CME Group