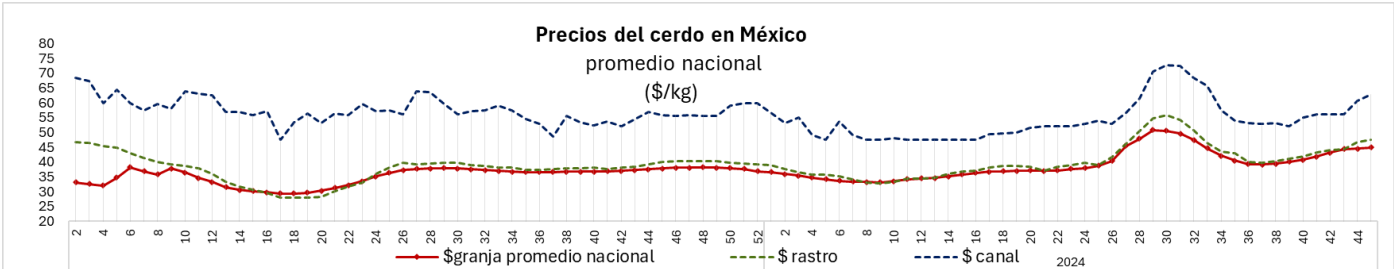




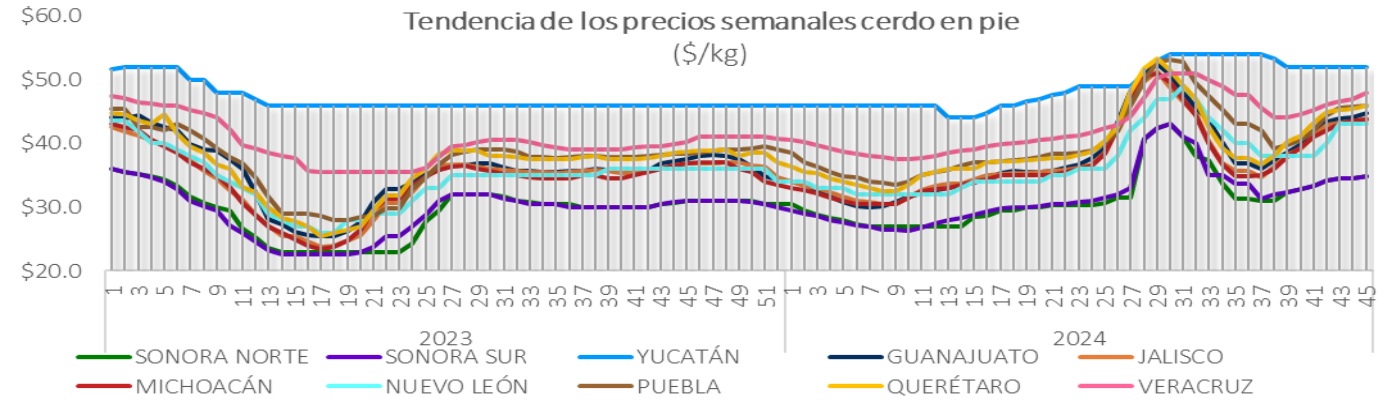
Precios del cerdo en México
(promedio nacional \$/kg)

Año	2023	2024		Variación					
	45	45	44	Semanal			Anual		
	Último	Último	Anterior	(pesos)		(%)	(pesos)		(%)
Periodo	06-10 nov	04-08 nov	28 oct-01 nov						
Granja	\$ 37.89	\$45.01	\$44.60	↑	\$0.41	0.9%	↑	\$7.12	18.8%
Rastro SNIIM	\$ 40.09	\$47.43	\$46.70	↑	\$0.73	1.6%	↑	\$7.34	18.3%
Canal SNIIM	\$ 55.90	\$62.80	\$60.80	↑	\$2.00	3.3%	↑	\$6.90	12.3%



Precios del cerdo en granja
(promedio por región \$/kg)

Año	2023	2024		Variación					
	45	45	44	Semanal			Anual		
	Último	Último	Anterior	(pesos)		(%)	(pesos)		(%)
Periodo	06-10 nov	04-08 nov	28 oct-01 nov						
Guanajuato	\$ 37.58	\$44.67	\$44.00	↑	\$0.67	1.5%	↑	\$7.08	18.8%
Jalisco	\$ 36.78	\$43.83	\$43.42	↑	\$0.42	1.0%	↑	\$7.05	19.2%
Michoacán	\$ 36.83	\$43.80	\$43.50	↑	\$0.30	0.7%	↑	\$6.97	18.9%
Nuevo León	\$ 36.00	\$43.00	\$43.00	↔	\$0.00	0.0%	↑	\$7.00	19.4%
Puebla	\$ 38.43	\$46.00	\$45.70	↑	\$0.30	0.7%	↑	\$7.57	19.7%
Querétaro	\$ 38.70	\$45.90	\$45.45	↑	\$0.45	1.0%	↑	\$7.20	18.6%
Sonora	\$ 31.00	\$38.50	\$38.00	↑	\$0.50	1.3%	↑	\$7.50	24.2%
Veracruz	\$ 40.17	\$48.00	\$47.00	↑	\$1.00	2.1%	↑	\$7.83	19.5%
Yucatán	\$ 46.00	\$52.00	\$52.00	↔	\$0.00	0.0%	↑	\$6.00	13.0%



Fuente: OPORMEX, con datos propios

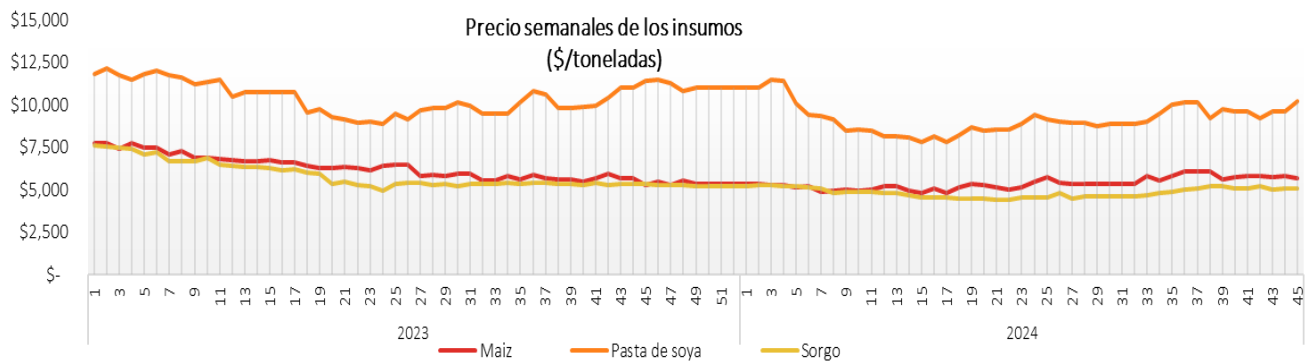


Precios al mayoreo SNIIM (\$/kg)									
Año	2023	2024		Variación					
Semana	45	45	44	Semanal			Anual		
Periodo	Último	Último	Anterior	Semanal		Anual			
	06-10 nov	04-08 nov	28 oct-01 nov	(pesos)	(%)	(pesos)	(%)		
Cabeza	\$ 28.40	\$34.73	\$35.40	↓	-\$0.67	-1.9%	↑	\$6.33	22.3%
Chuleta ahumada	\$ 65.22	\$80.36	\$77.80	↑	\$2.56	3.3%	↑	\$15.14	23.2%
Espinazo	\$ 56.40	\$70.87	\$69.73	↑	\$1.13	1.6%	↑	\$14.47	25.7%
Lomo	\$ 79.80	\$90.47	\$86.60	↑	\$3.87	4.5%	↑	\$10.67	13.4%
Pierna	\$ 63.80	\$74.67	\$73.07	↑	\$1.60	2.2%	↑	\$10.87	17.0%

Precios al consumidor (nacional PROFECO \$/kg)									
Año	2023	2024		Variación					
Semana	45	45	44	Semanal			Anual		
Periodo	Último	Último	Anterior	Semanal		Anual			
	06-10 nov	04-08 nov	28 oct-01 nov	(pesos)	(%)	(pesos)	(%)		
Cabeza	\$ 50.14	\$51.06	\$51.89	↓	-\$0.82	-1.6%	↑	\$0.92	1.8%
Chuleta natural	\$ 95.96	\$119.15	\$122.25	↓	-\$3.10	-2.5%	↑	\$23.19	24.2%
Entrecot ahumado	\$ 121.20	\$132.09	\$133.13	↓	-\$1.03	-0.8%	↑	\$10.89	9.0%
Espinazo	\$ 91.32	\$95.11	\$95.63	↓	-\$0.53	-0.6%	↑	\$3.78	4.1%
Lomo	\$ 127.07	\$136.06	\$137.61	↓	-\$1.55	-1.1%	↑	\$8.99	7.1%
Manitas	\$ 61.09	\$69.06	\$69.67	↓	-\$0.61	-0.9%	↑	\$7.97	13.0%
Milanesa	\$ 114.05	\$124.26	\$123.48	↑	\$0.78	0.6%	↑	\$10.20	8.9%
Molida	\$ 111.82	\$120.98	\$118.25	↑	\$2.73	2.3%	↑	\$9.16	8.2%
Pierna	\$ 79.05	\$85.22	\$88.05	↓	-\$2.84	-3.2%	↑	\$6.16	7.8%

Precios de los insumos (\$/kg)									
Año	2023	2024		Variación					
Semana	45	45	44	Semanal			Anual		
Periodo	Último	Último	Anterior	Semanal		Anual			
	06-10 nov	04-08 nov	28 oct-01 nov	(pesos)	(%)	(pesos)	(%)		
Maíz	\$ 5,250.00	\$5,650.00	\$5,800.00	↓	-\$150.0	-2.6%	↑	\$400.0	7.6%
Pasta de Soya	\$ 11,430.00	\$10,200.00	\$9,650.00	↑	\$550.0	5.7%	↓	-\$1,230.0	-10.8%
Sorgo	\$ 5,350.00	\$5,050.00	\$5,100.00	↓	-\$50.00	-1.0%	↓	-\$300.0	-5.6%

Fuente: Opormex con datos de ANFACA

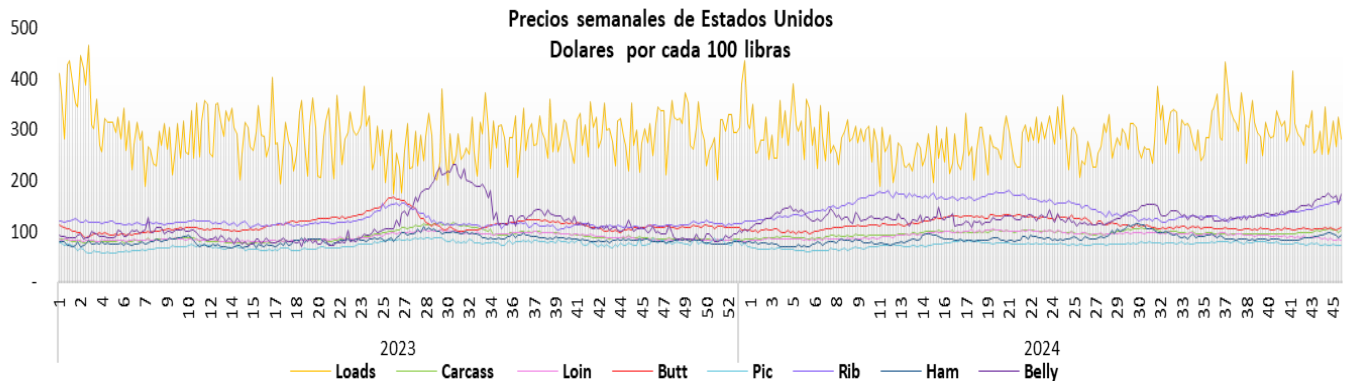




Mercado de Estados Unidos (precio del cerdo dólares/libra)								
Año	2023	2024		Variación				
Semana	45	45	44	Semanal			Anual	
Periodo	Último	Último	Anterior					
	06-10 nov	04-08 nov	28 oct-01 nov	(pesos)	(%)	(pesos)	(%)	
(Carcass) Weighted Average Price	\$ 67.59	\$82.06	\$81.91	🟢	\$0.15	0.2%	🟢	\$14.47 21.4%
LIVE HOG								
Carcass, Prior Day		\$103.24	\$102.65	🟢	\$0.58	0.6%		
Dorchester	\$ 55.00	\$63.00	\$60.60	🟢	\$2.40	4.0%	🟢	\$8.00 14.5%
Illinois	\$ 50.00	\$55.40	\$55.00	🟢	\$0.40	0.7%	🟢	\$5.40 10.8%
Primal Cutout*								
Loads	\$ 271.47	\$293.06	\$281.51	🟢	\$11.54	4.1%	🟢	\$21.58 7.9%
Carcass	\$ 88.46	\$101.59	\$102.32	🔴	-\$0.74	-0.7%	🟢	\$13.12 14.8%
Loin	\$ 86.89	\$84.37	\$86.81	🔴	-\$2.44	-2.8%	🔴	-\$2.52 -2.9%
Butt	\$ 106.31	\$106.01	\$105.57	🟢	\$0.43	0.4%	🔴	-\$0.30 -0.3%
Picnic	\$ 76.68	\$72.87	\$74.00	🔴	-\$1.13	-1.5%	🔴	-\$3.81 -5.0%
Rib	\$ 108.53	\$158.72	\$151.69	🟢	\$7.03	4.6%	🟢	\$50.19 46.2%
Ham	\$ 83.98	\$92.86	\$93.84	🔴	-\$0.98	-1.0%	🟢	\$8.88 10.6%
Belly	\$ 107.89	\$167.09	\$167.72	🔴	-\$0.62	-0.4%	🟢	\$59.21 54.9%

Fuente: Opormex con datos de porkcheckoff y United States Department of Agriculture (USDA)

Nota: * Dólares por cada 100 libras



FUTURES-QUOTES Lean Hog CME (Cierre jueves 14/11/2024)									
Lean Hog HEZ4	81.400	-2.425	(-2.82%)					27,102	
MONTH	LAST	CHANGE		PRIOR SETTLE	OPEN	HIGH	LOW	VOLUME	UPDATED
DEC 2024 HEZ4	79.90	-1.975	(-2.41%)	81.875	81.875	82.35	79.4	30,087	13:04:58 CT 14/11/2024
FEB 2025 HEG5	83.600	-2.425	(-2.82%)	86.025	86.300	86.350	83.075	27,102	13:04:59 CT 14/11/2024
APR 2025 HEJ5	88.050	-2.100	(-2.33%)	90.150	90.225	90.350	87.700	10,581	13:04:59 CT 14/11/2024

Fuente: tomado de CME Group